

муниципальное бюджетное дошкольное образовательное учреждение

«Детский сад № 32»

679005, ЕАО, г. Биробиджан, ул. Московская, 13
тел. 8 (42622) 48718 E-mail: mdou_zvezdochka32@post.eao.ru

Принята
Педагогическим советом
МБДОУ «Детский сад № 32»
«24» августа 2020 г.
Протокол № 1 от 24.08.2020 г.



Утверждаю

Заведующий МБДОУ

«Детский сад № 32»

Столович С.В.

«24» августа 2020 г.

Приказ № от 28.08.2020 г.

ОСНОВНАЯ ОБРАЗОВАТЕЛЬНАЯ ПРОГРАММА

муниципального бюджетного дошкольного образовательного учреждения

«Детский сад № 32»

для детей от 2 до 7 лет

Содержание программы

1. Целевой раздел образовательной программы	
Пояснительная записка	3
Цели и задачи реализации Программы	4
Принципы и подходы к формированию Программы	5
Планируемые результаты освоения программы	7
Педагогическая диагностика	9
2 Содержательный раздел программы	
Возрастные особенности развития детей	11
Описание образовательной деятельности в соответствии с направлениями развития ребенка	
Образовательная область «Физическое развитие»	28
Образовательная область «Социально-коммуникативное развитие»	39
Образовательная область «Речевое развитие»	58
Образовательная область «Познавательное развитие»	69
Образовательная область «Художественно-эстетическое развитие»	91
Организация деятельности взрослых и детей по реализации вариативной части Программы	116
Комплексно – тематическое планирование по реализации образовательной Программы	117
Вариативность форм, способов, методов и средств реализации Программы	141
Психолого – педагогические условия реализации программы	146
Взаимодействие детского сада с семьёй.....	151
3. Организационный раздел	
Организация режима пребывания детей в образовательном учреждении.....	153
Материально-техническое обеспечение программы	156
Предметно-развивающая среда помещений и групповых комнат МБДОУ	160

I. ЦЕЛЕВОЙ РАЗДЕЛ ОБРАЗОВАТЕЛЬНОЙ ПРОГРАММЫ

Пояснительная записка

Муниципальное бюджетное дошкольное образовательное учреждение «Детский сад №32» является звеном муниципальной системы образования г. Биробиджана. Коллектив ДОУ обеспечивает помощь семье в охране и укреплении физического и психического здоровья их детей, обеспечивает право семьи в развитии индивидуальных способностей воспитанников, оказании помощи в воспитании и образовании детей дошкольного возраста и усвоения детьми обязательного минимума содержания учебных программ, реализуемых в образовательном учреждении.

Основная образовательная программа разработана в соответствии с федеральным государственным образовательным стандартом дошкольного образования (Приказ Министерства образования и науки РФ от 17 октября 2013 г. №1155) .

Образовательная программа дошкольного образования в МБДОУ «Детский сад № 32» (далее Программа) создана в соответствии с возрастом воспитанников, основными направлениями их развития, спецификой ДОУ и включает время, отведенное на:

- ❖ Освоение воспитанниками «Обязательного минимума содержания дошкольного образования»;
- ❖ Освоение воспитанниками основной образовательной (учебной) программы «От рождения до школы» под редакцией Н.Е. Вераксы, Т.С. Комаровой, М.А. Васильевой; парциальной программе С. Н. Николаевой «Юный эколог», рекомендуемая в рамках реализации принципа вариативности содержания программы «От рождения до школы» под редакцией Н. Е. Вераксы, Т. С. Комаровой, М.А. Васильевой; так как приоритетным направлением работы дошкольного образовательного учреждения является развитие экологического воспитания детей;
- ❖ Образовательную деятельность, осуществляемую в процессе режимных моментов и образовательную деятельность, осуществляемую в процессе организации различных видов детской деятельности (игровой, коммуникативной, трудовой, познавательно-исследовательской, продуктивной, музыкально-художественной, чтения);
- ❖ Предоставление воспитанникам возможности апробировать себя в различных видах деятельности: игровой, учебной, организаторской и трудовой; самостоятельную деятельность детей;
- ❖ Взаимодействие с семьями детей по реализации основной общеобразовательной программы дошкольного образования.

Программа предназначена для воспитания, развития и обучения детей с 2 до 7 лет: дети раннего возраста с 2-3 лет, младшего дошкольного возраста 3-5 лет, дети старшего дошкольного возраста 5-7 лет.

Контингент воспитанников ДОУ

Группы по возрастным категориям:

- ❖ Вторая группа раннего возраста (1 младшая группа) - от 2 до 3 лет;
- ❖ Младшая группа (2 младшая группа)- от 3 до 4 лет;
- ❖ Средняя группа - от 4 до 5 лет;
- ❖ Старшая группа - от 5 до 6 лет;
- ❖ Подготовительная группа - от 6 до 7 лет.

Как для групп, так и для отдельных воспитанников предложена необходимая квалифицированная коррекция недостатков в развитии определяющих особые потребности воспитанников:

- ❖ По медицинскому заключению из-за возможности здоровья - ограничение физических нагрузок, для детей имеющих ограниченные возможности здоровья.

Цели и задачи по реализации основной общеобразовательной программы

Цель Программы - позитивная социализация и всестороннее развитие личности ребенка в детских видах деятельности.

Задачи:

- 1) охрана и укрепление физического и психического здоровья детей, в том числе их эмоционального благополучия;
- 2) обеспечение равных возможностей для полноценного развития каждого ребёнка в период дошкольного детства независимо от места проживания, пола, нации, языка, социального статуса, психофизиологических и других особенностей (в том числе ограниченных возможностей здоровья);
- 3) обеспечение преемственности целей, задач и содержания образования, реализуемых в рамках образовательных программ различных уровней (далее – преемственность основных образовательных программ дошкольного и начального общего образования);
- 4) создание благоприятных условий развития детей в соответствии с их возрастными и индивидуальными особенностями и склонностями, развитие способностей и творческого потенциала каждого ребёнка как субъекта отношений с самим собой, другими детьми, взрослыми и миром;
- 5) объединение обучения и воспитания в целостный образовательный процесс на основе духовно-нравственных и социокультурных ценностей и принятых в обществе правил и норм поведения в интересах человека, семьи, общества;
- 6) формирование общей культуры личности детей, в том числе ценностей здорового образа жизни, развитие их социальных, нравственных, эстетических, интеллектуальных, физических качеств, инициативности, самостоятельности и ответственности ребёнка, формирование предпосылок учебной деятельности;
- 7) обеспечение вариативности и разнообразия содержания Программы организационных форм дошкольного образования, возможности формирования Программ различной направленности с учётом образовательных потребностей, способностей и состояния здоровья детей;
- 8) формирование социокультурной среды, соответствующей возрастным, индивидуальным, психологическим и физиологическим особенностям детей;
- 9) обеспечение психолого-педагогической поддержки семьи и повышение компетентности родителей (законных представителей) в вопросах развития и образования, охраны и укрепления здоровья детей.

Задачи взаимодействия ДОУ с родителями (законными представителями) воспитанников

1. Продолжить работу по организации новых совместных форм работы ДОУ с родителями в целях социализации воспитанников.
2. Привлекать семьи к общественной жизни детского сада в целях приобщения родителей к интересам детей, соблюдения преемственности в воспитании детей в ДОУ и семье:
 - к воспитанию коммуникативных умений и навыков детей в семье;
 - к участию родителей в праздниках и утренниках в ДОУ и экологических акциях;
 - к активному участию родителей во всех формах воспитательно – образовательной работы в ДОУ.
3. Активизировать работу родительских комитетов в группах и ДОУ.
4. Информировать родителей о программах обучения, физическом развитии и приобщении детей к здоровому образу жизни, о качестве питания детей в ДОУ.
5. Просветительская работа с семьями по повышению педагогической культуры родителей.
6. Обеспечение социальной защиты детей из неблагополучных семей, малообеспеченных семей, семей с детьми – инвалидами, развития одаренности детей.

7. Организовать дополнительную информированность и просвещенность родителей о работе ДОУ через Интернет - сайт: Е Е-mail: mdou_zvezdochka32@post.eao.ru.

Задачи взаимодействия ДОУ с социумом

Таблица 1

Учреждения города	Задачи, решаемые в совместной работе
МОУ СОШ № 6	Формирование психологической и мотивационной готовности к обучению в школе.
Детская поликлиника	Контроль за организацией прививочной работы. Информационно-консультативная помощь детям и родителям. Обследование детей узкими специалистами.
Методический центр ГО ЧС и ПБ ЕАО	Организация встреч по правилам пожарной безопасности, обучение безопасности жизнедеятельности детей
ФГУ «Заповедник «Бастак»	Расширение представлений об объектах, процессах и явлениях окружающей среды. Воспитание экологической культуры поведения в природе, бережного отношения к ней.
Школьная библиотека	Приобщение детей к культуре чтения художественной литературы и бережного отношения к книжному фонду библиотеки. Расширение кругозора дошкольников о жанрах литературы, авторских произведениях и русского народного фольклора через совместные праздники, викторины, театрализованные постановки, выставки детского творчества.
Театр кукол «Кудесник»	Проведение встреч по ознакомлению воспитанников с театрализованными постановками. Дополнительное эстетическое воспитание. Создание благоприятной эмоциональной атмосферы в ДОУ.
в/ч 47062	Организации экскурсий, встреч с военнослужащими, с ветеранами боевых действий.

Принципы и подходы к формированию общеобразовательной программы

Программа сформирована в соответствии с **принципами и подходами**, определённым **Федеральным государственным общеобразовательным стандартом** и **программой «От рождения до школы»** под редакцией Н.Е. Вераксы, Т.С. Комаровой, М.А. Васильевой.

Основными принципами, положенными в основу формирования и реализации Программы являются:

- ❖ Соответствует **принципу развивающего образования**, целью которого является развитие ребенка;
- ❖ Сочетает **принципы научной обоснованности и практической применимости** (основывается на базовых положениях возрастной психологии и дошкольной педагогики);
- ❖ Обеспечивает **единство воспитательных, развивающих и обучающих целей и задач образования** дошкольников, в ходе реализации, которых формируются такие знания, умения и навыки, которые имеют непосредственное отношение к развитию дошкольников;
- ❖ Строится с **учетом принципа интеграции образовательных областей** в соответствии с возрастными возможностями и особенностями детей, спецификой образовательных областей;
- ❖ Основывается на **комплексно-тематическом принципе** построения образовательного процесса;

- ❖ Отражение **принципа гуманизации** через: признание уникальности и неповторимости личности каждого ребенка; признание неограниченных возможностей развития личного потенциала каждого ребенка; уважение к личности ребенка со стороны всех участников образовательного процесса;
- ❖ **Принцип открытости** по – прежнему реализуется в нескольких направлениях: ребенок имеет право участвовать или не участвовать; представить или не представить результаты своего дела; о работе, осуществленной в подгруппе (в партнерстве), говорить одному или по очереди с другими членами команды; представлять в качестве результата то, что считает своим достижением он, а не воспитатель; принять решение о предложении (завершении) начатой работы в другое время.
- ❖ **Принцип диалогичности** сохраняет за всеми участниками итогового сбора возможность вхождения в беседу по поводу выполненной работы. Полученного результата, перспектив ее предложения, социальных ситуаций, способствовавших или, напротив, помешавших получить желаемый результат. Состоится диалог, в котором аргументы сторон будут услышаны.
- ❖ **Дифференциация и индивидуализация воспитания и образования** обеспечивает развитие ребенка в соответствии с его склонностями, интересами и возможностями. Осуществляется этот принцип через создание условий для воспитания и обучения каждого ребенка с учетом индивидуальных особенностей его развития;
- ❖ **Реализация принципа непрерывности образования** реализуется в связи всех ступенках дошкольного образования, начиная с раннего и младшего дошкольного возраста до старшей и подготовительной к школе групп. Приоритетом, с точки зрения, непрерывности образования является обеспечение к концу дошкольного детства такого уровня развития каждого ребенка, который позволит ему быть успешным при обучении к программам начальной школы. **Соблюдение принципа преемственности** требует не только и не столько овладения детьми определенным объемом информации, знаний, сколько формирование у дошкольника качеств, необходимых для овладения учебной деятельностью - любознательности, инициативности, самостоятельности, произвольности и др.;
- ❖ Соответствует **критериям полноты, необходимости и достаточности**, позволяя решать поставленные цели и задачи только на разумном и минимально необходимом и достаточном материале, не допуская перегруженности детей.

В основу Программы положены идеи личностно-ориентированного, деятельностного, антропологического и культурологического *подходов* в воспитании, обучении и развитии детей дошкольного возраста.

Реализация этих идей предполагает и предусматривает:

- построение образовательного процесса на адекватных возрасту формах работы с детьми; основной формой работы с детьми дошкольного возраста и ведущим видом деятельности для них является игра;
- решение программных образовательных задач в совместной деятельности взрослого и детей и самостоятельной деятельности детей не только в рамках непосредственно образовательной деятельности, но и при проведении режимных моментов.

Планируемые результаты освоения программы

Дошкольное детство имеет свою специфику и не позволяет требовать от ребенка дошкольного возраста достижения конкретных образовательных результатов. Поэтому результатами освоения программы являются целевые ориентиры дошкольного образования, которые представляют собой социально-нормативные возрастные характеристики возможных достижений ребенка (ФГОС ДО).

Целевые ориентиры образования в раннем возрасте:

- ❖ ребенок интересуется окружающими предметами и активно действует с ними; эмоционально вовлечен в действия с игрушками и другими предметами, стремится проявлять настойчивость в достижении результата своих действий;
- ❖ использует специфические, культурно фиксированные предметные действия, знает назначение бытовых предметов (ложки, расчески, карандаша и пр.) и умеет пользоваться ими. Владеет простейшими навыками самообслуживания; стремится проявлять самостоятельность в бытовом и игровом поведении; проявляет навыки опрятности;
- ❖ проявляет отрицательное отношение к грубости, жадности;
- ❖ соблюдает правила элементарной вежливости (самостоятельно или по напоминанию говорит «спасибо», «здравствуйте», «до свидания», «спокойной ночи» (в семье, в группе); имеет первичные представления об элементарных правилах поведения в детском саду, дома, на улице и старается соблюдать их;
- ❖ владеет активной речью, включенной в общение; может обращаться с вопросами и просьбами, понимает речь взрослых; знает названия окружающих предметов и игрушек; речь становится полноценным средством общения с другими детьми;
- ❖ стремится к общению со взрослыми и активно подражает им в движениях и действиях; появляются игры, в которых ребенок воспроизводит действия взрослого; эмоционально откликается на игру, предложенную взрослым, принимает игровую задачу;
- ❖ проявляет интерес к сверстникам; наблюдает за их действиями и подражает им; умеет играть рядом со сверстниками, не мешая им; проявляет интерес к совместным играм небольшими группами;
- ❖ проявляет интерес к окружающему миру природы, с интересом участвует в сезонных наблюдениях;
- ❖ проявляет интерес к стихам, песням и сказкам, рассматриванию картинок, стремится двигаться под музыку; эмоционально откликается на различные произведения культуры и искусства;
- ❖ с пониманием следит за действиями героев кукольного театра; проявляет желание участвовать в театрализованных и сюжетно-ролевых играх;
- ❖ проявляет интерес к продуктивной деятельности (рисование, лепка, конструирование, аппликация);
- ❖ у ребенка развита крупная моторика, он стремится осваивать различные виды движения (бег, лазанье, перешагивание и пр.); с интересом участвует в подвижных играх с простым содержанием, несложными движениями. (Программа «От рождения до школы», ст.19-20).

Целевые ориентиры на этапе завершения дошкольного образования:

- ❖ ребенок овладевает основными культурными способами деятельности, проявляет инициативу и самостоятельность в разных видах деятельности - игре, общении, познавательно-исследовательской деятельности, конструировании и др.; способен выбирать себе род занятий, участников по совместной деятельности;
- ❖ ребенок обладает установкой положительного отношения к миру, к разным видам труда, другим людям и самому себе, обладает чувством собственного достоинства; активно взаимодействует со сверстниками и взрослыми, участвует в совместных играх;

- ❖ способен договариваться, учитывать интересы и чувства других, сопереживать неудачам и радоваться успехам других, адекватно проявляет свои чувства, в том числе чувство веры в себя, старается разрешать конфликты, умеет выражать и отстаивать свою позицию по разным вопросам;
- ❖ способен сотрудничать и выполнять как лидерские, так и исполнительские функции в совместной деятельности;
- ❖ понимает, что все люди равны вне зависимости от их социального происхождения, этнической принадлежности, религиозных и других верований, их физических и психических особенностей;
- ❖ проявляет эмпатию по отношению к другим людям, готовность прийти на помощь тем, кто в этом нуждается;
- ❖ проявляет умение слышать других и стремление быть понятым другими;
- ❖ ребенок обладает развитым воображением, которое реализуется в разных видах деятельности, и прежде всего в игре; владеет разными формами и видами игры, различает условную и реальную ситуации; умеет подчиняться разным правилам и социальным нормам. Умеет распознавать различные ситуации и адекватно их оценивать;
- ❖ ребенок достаточно хорошо владеет устной речью, может выражать свои мысли и желания, использовать речь для выражения своих мыслей, чувств и желаний, построения речевого высказывания в ситуации общения, выделять звуки в словах, у ребенка складываются предпосылки грамотности;
- ❖ у ребенка развита крупная и мелкая моторика; он подвижен, вынослив, владеет основными движениями, может контролировать свои движения и управлять ими;
- ❖ ребенок способен к волевым усилиям, может следовать социальным нормам поведения и правилам в разных видах деятельности, во взаимоотношениях со взрослыми и сверстниками, может соблюдать правила безопасного поведения и навыки личной гигиены;
- ❖ проявляет ответственность за начатое дело;
- ❖ ребенок проявляет любознательность, задает вопросы взрослым и сверстникам, интересуется причинно-следственными связями, пытается самостоятельно придумывать объяснения явлениям природы и поступкам людей; склонен наблюдать, экспериментировать. Обладает начальными знаниями о себе, о природном и социальном мире, в котором он живет; знаком с произведениями детской литературы, обладает элементарными представлениями из области живой природы, естествознания, математики, истории и т.п.; способен к принятию собственных решений, опираясь на свои знания и умения в различных видах деятельности;
- ❖ открыт новому, то есть проявляет стремления к получению знаний, положительной мотивации к дальнейшему обучению в школе, институте;
- ❖ проявляет уважение к жизни (в различных ее формах) и заботу об окружающей среде;
- ❖ эмоционально отзывывается на красоту окружающего мира, произведения народного и профессионального искусства (музыку, танцы, театральную деятельность, изобразительную деятельность и т.д.);
- ❖ проявляет патриотические чувства, ощущает гордость за свою страну, ее достижения, имеет представление о ее географическом разнообразии, многонациональности, важнейших исторических событиях;
- ❖ имеет первичные представления о себе, семье, традиционных семейных ценностях, включая традиционные тендерные ориентации, проявляет уважение к своему и противоположному полу;
- ❖ соблюдает элементарные общепринятые нормы, имеет первичные ценностные представления о том, «что такое хорошо и что такое плохо», стремится поступать хорошо; проявляет уважение к старшим и заботу о младших;
- ❖ имеет начальные представления о здоровом образе жизни. Воспринимает здоровый образ жизни как ценность. (Программа «От рождения до школы», ст.20-22).

Педагогическая диагностика

Проводимая в ДОУ диагностическая система имеет прогностический характер, то есть позволяет выявить перспективные линии развития дошкольника, а также профилактический характер, поскольку позволяет заметить факторы риска в развитии ребенка. Полученные данные создают информационную базу для индивидуализации образовательного процесса, исходя из индивидуальных образовательных потребностей каждого воспитанника ДОУ.

В процессе педагогической диагностики исследуются физические, интеллектуальные и личностные качества ребенка путем наблюдений за ребенком, бесед, диагностических заданий, диагностических ситуаций, анализа продуктов детской деятельности.

Цель диагностической работы - изучение качественных показателей достижений детей, складывающихся в целесообразно организованных образовательных условиях.

Задачи:

1. Изучить продвижение ребенка в освоении универсальных видов детской деятельности.
2. Составить объективное и информативное представление об индивидуальной траектории развития каждого воспитанника.
3. Собрать фактические данные для обеспечения мониторинговой процедуры, которые отражают освоение ребенком образовательных областей и выражаются в параметрах его развития.
4. Обеспечить контроль за решением образовательных задач, что дает возможность более полно и целенаправленно использовать методические ресурсы образовательного процесса.

Периодичность мониторинга два раза в год: сентябрь, май. Длительность проведения - месяц.

В начале учебного года по результатам мониторинга определяется зона образовательных потребностей каждого воспитанника. На основе результата диагностики осуществляется планирование образовательного процесса на основе интегрирования образовательных областей с учетом его индивидуализации.

В конце учебного года делаются выводы о степени удовлетворения образовательных потребностей детей и о достижении положительной динамики самих образовательных потребностей.

Такая периодичность обеспечивает возможность оценки динамики достижений детей, сбалансированность методов, не приводит к переутомлению воспитанников и не нарушает ход образовательного процесса. Содержание мониторинга тесно связано с образовательной программой обучения и воспитания детей.

Методы педагогической диагностики

- ❖ Беседы;
- ❖ Наблюдение;
- ❖ Анализ продуктов детской деятельности;
- ❖ Диагностическая ситуация, диагностическое задание.

Диагностический материал

Диагностические методики распределены по пяти направлениям «Физическое развитие», «Социально-коммуникативное развитие», «Познавательное развитие», «Речевое развитие», «Художественно-эстетическое развитие», определенным Программой, и обеспечиваются процедурами как педагогической, так и психологической диагностики.

В каждом направлении выделены образовательные области и разделы, к которым предлагаются диагностические карты для педагогической

диагностики.

Для сбора конкретных диагностических данных педагог использует метод наблюдения. Данные наблюдения важны для определения уровня освоения детьми разных видов деятельности, формирования ее структуры, а также для определения общего хода его развития, эмоционального благополучия. Дополняются наблюдения свободным общением педагога с детьми, беседами, играми, рассматриванием картинок. Вместе с тем педагог может проводить специально организованные диагностические занятия в период мониторинга. В эти занятия включаются специально подобранные задания, позволяющие выяснить, насколько ребенок выполняет программные задачи.

Полученные данные о развитии ребенка составляют информационную базу для индивидуального сопровождения каждого воспитанника.

Педагогическая диагностика проводится всеми специалистами ДОУ, работающими с ребенком. Проводится педагогами под руководством старшего воспитателя, куда входят воспитатели, работающие в данной возрастной группе, музыкальный руководитель.

Оценка индивидуального развития детей

Таблица 3

При реализации Программы может проводиться оценка индивидуального развития детей (п.3.2.3 ФГОС ДО)	
Педагогическая диагностика – оценка индивидуального развития детей дошкольного возраста, связанная с оценкой эффективности педагогических действий и лежащих в основе их дальнейшего планирования	Психологическая диагностика развития детей – выявление и изучение индивидуально – психологических особенностей детей (по разрешению родителей)
Кем проводится	
Педагогическим работником (воспитатель)	При наличии психолога в ДОУ
Использование результатов	
1. Для индивидуализации образования- поддержки ребенка, построения его образовательной траектории или профессиональной коррекции особенностей его развития; 2. Для оптимизации работы с группой детей	

Медицинские работники ДОУ проводят мониторинг здоровья. Педагоги получают от медиков следующую информацию по каждому ребенку:

- ❖ Физкультурную группу;
- ❖ Различные ограничения (по физической нагрузке, посещению некоторых занятий, закаливанию, питанию).

Информация по ограничениям поступает, уточняется в течение года. Это связано с тем, что данная информация более мобильна и изменяется, так как связана с перенесенными заболеваниями и текущим состоянием здоровья ребенка.

II. СОДЕРЖАТЕЛЬНЫЙ РАЗДЕЛ

Возрастные особенности развития детей

Дошкольный возраст является важнейшим в развитии человека, так как он заполнен существенными физиологическими, психологическими и социальными изменениями. Это период жизни, который рассматривается в педагогике и психологии как самоценное явление со своими законами, субъективно переживается в большинстве случаев как счастливая, беззаботная, полная приключений и открытий жизнь. Дошкольное детство играет решающую роль в становлении личности, определяя ход и результаты её развития на последующих этапах жизненного пути человека.

Программа обеспечивает развитие личности детей дошкольного возраста в различных видах общения и деятельности с учетом их возрастных, индивидуальных психологических и физиологических особенностей и социальной ситуации развития. Вместе их можно представить в виде закономерностей развития дошкольников, обобщив исследования А.В. Запорожца, В.И. Лебединского, Д.Б. Эльконина, Д.И. Фельдштейна и др.:

- ❖ изменение детерминанта, взаимосвязи и соотношения биологических и социальных факторов развития на разных этапах и стадиях развития при сохранении такого качества, как пластичность нервной системы и психики ребенка;
- ❖ стадийность и опосредованность развития ребенка социальной ситуацией, ведущей деятельностью и формой общения со взрослыми;
- ❖ гетерохронность (неравномерность) развития психических процессов, их социальная опосредованность заложенными в культуре способами ориентировки и взаимодействия с первыми педагогами (родителями и воспитателями) и сверстниками;
- ❖ дифференциация и интеграция психических процессов, свойств и качеств, функциональных систем, связанных с произвольной организацией деятельности ребенка;
- ❖ наличие сензитивных периодов развития для тех или иных психических процессов и форм общения со взрослыми и сверстниками, способностей ребенка и его компетенций, интегральных качеств личности;
- ❖ амплификация (обогащение) детского развития за счет формирования системы ориентировок в окружающем мире и расширения способов переживания, познания и преобразования, изменения смыслов педагогического взаимодействия;
- ❖ скачкообразность развития, обусловленная характером формирования психологических новообразований и освоения социальной позиции, противоречием между тем, что ребенок хочет и может, и тем, что мог и хотел в освоенном периоде развития;
- ❖ подготовка на каждом возрастном этапе условий для освоения новых видов деятельности, форм и способов взаимоотношения со сверстниками и взрослыми, новой социальной позиции (от адаптации и социализации к самоутверждению и индивидуализации).

Большую роль в этом играет организация развивающего взаимодействия взрослого и ребенка в тех видах деятельности, которые признаются ведущими для определенного возрастного этапа. Во ФГОС ДО они описываются следующим образом:

в раннем возрасте (1—3 года) — предметная деятельность и игры с составными и динамическими игрушками, экспериментирование с материалами и веществами (песок, вода, тесто и пр.), общение с взрослым и совместные игры со сверстниками под руководством взрослого, самообслуживание и действия с бытовыми предметами-орудиями (ложка, совок, лопатка и пр.), восприятие смысла музыки, сказок, стихов, рассматривание картинок, двигательная активность;

для детей дошкольного возраста (3 года — 8 лет) — ряд видов деятельности, таких как:

- игровая, включая сюжетно-ролевую игру, игру с правилами и др,
- коммуникативная (общение и взаимодействие со взрослыми и сверстниками),
- познавательно-исследовательская (исследования объектов окружающего мира и экспериментирования с ними),

- изобразительная (рисование, лепка, аппликация),
- музыкальная (восприятие и понимание смысла музыкальных произведений, пение, музыкально-ритмические движения, игры на детских музыкальных инструментах),
- двигательная (овладение основными движениями),
- восприятие художественной литературы и фольклора,
- самообслуживание и элементарный бытовой труд (в помещении и на улице),
- конструирование из разного материала, включая конструкторы, модули, бумагу, природный и иной материал.

Психологические особенности воспитанников

Таблица 2

Показатели	Возрастная группа				
	1 младшая	2 младшая	Средняя	Старшая	Подготовительная
Мышление	Наглядно - действенное	Наглядно - образное	Наглядно - образное	Наглядно – образное, начало формирования образно-схематического	Элементы логического, развиваются на основе наглядно-образного
Речь	Словосочетаниями, понимают глаголы	Начало формирования связной речи, начинают понимать прилагательные	Окончание формирования активной речи, учатся излагать мысли	Формирование планирующей функции речи	Развитие внутренней речи
Произвольность познавательных процессов	Внимание, память произвольные	Внимание, память произвольные	Внимание, память произвольные, начинает развиваться произвольное запоминание в игре	Развитие целенаправленного запоминания	Начало формирования произвольности как умения прилагать усилия и концентрировать процесс усвоения
Способ познания	Манипулирование предметами, их разбиение	Экспериментирование, конструирование	Рассказы взрослого, экспериментирование	Общение со взрослым, сверстником, самостоятельная деятельность, экспериментирование	Самостоятельная деятельность, познавательное общение со взрослыми и сверстниками
Форма общения	Ситуативно-личностное	Ситуативно-деловое	Внеситуативно-деловое	Внеситуативно-деловое + внеситуативно-личностное	внеситуативно-личностное
Отношения со сверстниками	Мало интересен	Мало интересен	Интересен как партнер по сюжетной игре	Углубление интереса как к партнеру по играм, предпочтения в общении	Собеседник, партнер по деятельности
Отношения со взрослыми	Источник защиты, ласки и помощи	Источник способов деятельности, партнер по игре и творчеству	Источник информации	Источник информации, собеседник	Источник эмоциональной поддержки
Эмоции	Сильной модальности, резкие переходы	Сильной модальности, резкие переключения	Более ровные, старается контролировать	Преобладание ровного оптимистичного	Развитие высших чувств

				настроения	
Игровая деятельность	Предметно-манипулятивная, игра «рядом»	Партнерская со взрослыми, индивидуальная с игрушками, игровое действие	Коллективная со сверстниками, ролевой диалог, игровая ситуация	Усложнение игровых замыслов, длительные игровые объединения	Длительные игровые объединения, умение согласовывать свое поведение в соответствии с ролью

Характеристика возрастных особенностей развития детей дошкольного возраста необходима для правильной организации образовательного процесса, как в условиях семьи, так и в условиях дошкольного образовательного учреждения (группы).

Возрастные особенности развития детей от 2 до 3 лет

На третьем году жизни дети становятся самостоятельнее.

Продолжают развиваться предметная деятельность, деловое сотрудничество ребенка и взрослого; совершенствуются восприятие, речь, начальные формы произвольного поведения, игры, наглядно-действенное мышление, в конце года появляются основы наглядно-образного мышления.

Развитие предметной деятельности связано с усвоением культурных способов действия с различными предметами. Совершенствуются соотносящие и орудийные действия.

Умение выполнять орудийные действия развивает произвольность, преобразуя натуральные формы активности в культурные на основе предлагаемой взрослыми модели, которая выступает в качестве не только объекта для подражания, но и образца, регулирующего собственную активность ребенка.

В ходе совместной с взрослыми предметной деятельности продолжает развиваться понимание речи. Слово отделяется от ситуации и приобретает самостоятельное значение. Дети продолжают осваивать названия окружающих предметов, учатся выполнять словесные просьбы взрослых, ориентируясь в пределах ближайшего окружения.

Количество понимаемых слов значительно возрастает. Совершенствуется регуляция поведения в результате обращения взрослых к ребенку, который начинает понимать не только инструкцию, но и рассказ взрослых.

Интенсивно развивается активная речь детей. К трем годам они осваивают основные грамматические структуры, пытаются строить сложные и сложноподчиненные предложения, в разговоре с взрослым используют практически все части речи. Активный словарь достигает примерно 1500-2500 слов.

К концу третьего года жизни речь становится средством общения ребенка со сверстниками. В этом возрасте у детей формируются новые виды деятельности: игра, рисование, конструирование.

Игра носит процессуальный характер, главное в ней действия, которые совершаются с игровыми предметами, приближенными к реальности.

В середине третьего года жизни широко используются действия с предметами-заместителями.

Появление собственно изобразительной деятельности обусловлено тем, что ребенок уже способен сформулировать намерение изобразить какой-либо предмет. Типичным является изображение человека в виде «головонога» — окружности и отходящих от нее линий.

На третьем году жизни совершенствуются зрительные и слуховые ориентировки, что позволяет детям безошибочно выполнять ряд заданий: осуществлять выбор из 2-3 предметов по форме, величине и цвету; различать мелодии; петь.

Совершенствуется слуховое восприятие, прежде всего фонематический слух. К трем годам дети воспринимают все звуки родного языка, но произносят их с большими искажениями.

Основной формой мышления является наглядно-действенная. Ее особенность заключается в том, что возникающие в жизни ребенка проблемные ситуации разрешаются путем реального действия с предметами.

К концу третьего года жизни у детей появляются зачатки наглядно-образного мышления. Ребенок в ходе предметно-игровой деятельности ставит перед собой цель, намечает план действия и т. п.

Для детей этого возраста характерна неосознанность мотивов, импульсивность и зависимость чувств и желаний от ситуации. Дети легко заражаются эмоциональным состоянием сверстников. Однако в этот период начинает складываться и произвольность поведения. Она обусловлена развитием орудийных действий и речи. У детей появляются чувства гордости и стыда, начинают формироваться элементы самосознания, связанные с идентификацией с именем и полом. Ранний возраст завершается кризисом трех лет. Ребенок осознает себя как отдельного человека, отличного от взрослого. У него формируется образ Я. Кризис часто сопровождается рядом отрицательных проявлений: негативизмом, упрямством, нарушением общения с взрослым и др. Кризис может продолжаться от нескольких месяцев до двух лет.

Возрастные особенности развития детей от 3 до 4 лет

В 3 года или чуть раньше любимым выражением ребёнка становится «я сам». Ребёнок хочет стать «как взрослый», но, понятно, быть им не может. Отделение себя от взрослого — характерная черта кризиса 3 лет. Эмоциональное развитие ребёнка этого возраста характеризуется проявлениями таких чувств и эмоций, как любовь к близким, привязанность к воспитателю, доброжелательное отношение к окружающим, сверстникам. Ребёнок способен к эмоциональной отзывчивости — он может сопереживать, утешать сверстника, помогать ему, стыдиться своих плохих поступков, хотя, надо отметить, эти чувства неустойчивы. Взаимоотношения, которые ребёнок четвёртого года жизни устанавливает с взрослыми и другими детьми, отличаются нестабильностью и зависят от ситуации. Поскольку в младшем дошкольном возрасте поведение ребёнка непроизвольно, действия и поступки ситуативны, последствия их ребёнок не представляет, нормально развивающемуся ребёнку свойственно ощущение безопасности, доверчиво-активное отношение к окружающему. Стремление ребёнка быть независимым от взрослого и действовать, как взрослый может провоцировать небезопасные способы поведения.

Дети 3—4 лет усваивают некоторые нормы и правила поведения, связанные с определёнными разрешениями и запретами («можно», «нужно», «нельзя»), могут увидеть несоответствие поведения другого ребёнка нормам и правилам поведения. Однако при этом дети выделяют не нарушение самой нормы, а нарушение требований взрослого («Вы сказали, что нельзя драться, а он дерётся»). Характерно, что дети этого возраста не пытаются указать самому ребёнку, что он поступает не по правилам, а обращаются с жалобой к взрослому. Нарушивший же правило ребёнок, если ему специально не указать на это, не испытывает никакого смущения. Как правило, дети переживают только последствия своих неосторожных действий (разбил посуду, порвал одежду), и эти переживания связаны в большей степени с ожиданием последующих за таким нарушением санкций взрослого.

В 3 года ребёнок начинает осваивать гендерные роли и гендерный репертуар: девочка - женщина, мальчик-мужчина. Он адекватно идентифицирует себя с представителями своего пола, имеет первоначальные представления о собственной гендерной принадлежности, аргументирует её по ряду признаков (одежда, предпочтения в играх, игрушках, причёска и т. д.). В этом возрасте дети дифференцируют других людей по полу, возрасту; распознают детей, взрослых, пожилых людей, как в реальной жизни, так и на иллюстрациях. Начинают проявлять интерес, внимание, заботу по отношению к детям другого пола.

У нормально развивающегося трёхлетнего человека есть все возможности овладения навыками самообслуживания — самостоятельно есть, одеваться, раздеваться, умываться, пользоваться носовым платком, расчёской, полотенцем, отправлять свои естественные нужды. К концу четвёртого года жизни младший дошкольник овладевает элементарной культурой поведения во время еды за столом и умывания в туалетной

комнате. Подобные навыки основываются на определённом уровне развития двигательной сферы ребёнка, одним из основных компонентов которого является уровень развития моторной координации. В этот период высока потребность ребёнка в движении (его двигательная активность составляет не менее половины времени бодрствования). Ребёнок начинает осваивать основные движения, обнаруживая при выполнении физических упражнений стремление к целеполаганию (быстро пробежать, дальше прыгнуть, точно воспроизвести движение и др.).

Возраст 3—4 лет также является благоприятным возрастом для начала целенаправленной работы по формированию физических качеств (скоростных, силовых, координации, гибкости, выносливости). Накапливается определённый запас представлений о разнообразных свойствах предметов, явлениях окружающей действительности и о себе самом. В этом возрасте у ребёнка при правильно организованном развитии уже должны быть сформированы основные сенсорные эталоны. Он знаком с основными цветами (красный, жёлтый, синий, зелёный). Если перед ребёнком выложить карточки разных цветов, то по просьбе взрослого он выберет три-четыре цвета по названию и два-три из них самостоятельно назовёт. Малыш способен верно выбрать формы предметов (круг, овал, квадрат, прямоугольник, треугольник) по образцу, но может ещё путать овал и круг, квадрат и прямоугольник. Ему известны слова больше, меньше, и из двух предметов (палочек, кубиков, мячей и т. п.) он успешно выбирает больший или меньший. Труднее выбрать самый большой или самый маленький из трёх—пяти предметов (более пяти предметов детям трёхлетнего возраста не следует предлагать).

В 3 года дети практически осваивают пространство своей комнаты (квартиры), групповой комнаты в детском саду, двора, где гуляют, и т. п. На основании опыта у них складываются некоторые пространственные представления. Они знают, что рядом со столом стоит стул, на диване лежит игрушечный мишка, перед домом растёт дерево, за домом есть гараж, под дерево закатился мяч. Освоение пространства происходит одновременно с развитием речи: ребёнок учится пользоваться словами, обозначающими пространственные отношения (предлоги и наречия).

В этом возрасте ребёнок ещё плохо ориентируется во времени. Время нельзя увидеть, потрогать, поиграть с ним, но дети его чувствуют, вернее, организм ребёнка определённым образом реагирует (в одно время хочется спать, в другое — завтракать, гулять). Дети замечают и соответствие определённых видов деятельности людей, природных изменений частям суток, временам года («Ёлка — это когда зима»). Представления ребёнка четвёртого года жизни о явлениях окружающей действительности обусловлены, с одной стороны, психологическими особенностями возраста, с другой — его непосредственным опытом.

Малыш знаком с предметами ближайшего окружения, их назначением (на стуле сидят, из чашки пьют и т. п.), с назначением некоторых общественно- бытовых зданий (в магазине, супермаркете покупают игрушки, хлеб, молоко, одежду, обувь); имеет представления о знакомых средствах передвижения (легковая машина, грузовая машина, троллейбус, самолёт, велосипед и т. п.), о некоторых профессиях (врач, шофёр, дворник), праздниках (Новый год, день своего рождения), свойствах воды, снега, песка (снег белый, холодный, вода тёплая и вода холодная, лёд скользкий, твёрдый; из влажного песка можно лепить, делать куличики, а сухой песок рассыпается); различает и называет состояния погоды (холодно, тепло, дует ветер, идёт дождь). На четвёртом году жизни малыш различает по форме, окраске, вкусу некоторые фрукты и овощи, знает два-три вида птиц, некоторых домашних животных, наиболее часто встречающихся насекомых. Внимание детей четвёртого года жизни произвольно. Однако его устойчивость проявляется по-разному. Обычно малыш может заниматься в течение 10—15 мин, но привлекательное занятие длится достаточно долго, и ребёнок не переключается на что-то ещё и не отвлекается. Память детей 3 лет непосредственна, произвольна и имеет яркую эмоциональную окраску. Дети сохраняют и воспроизводят только ту информацию, которая остаётся в их памяти без всяких внутренних усилий (легко заучивая понравившиеся стихи и песенки, ребёнок из пяти — семи специально предложенных ему отдельных слов, обычно запоминает не больше двух - трёх). Положительно и отрицательно окрашенные сигналы и явления запоминаются прочно и надолго.

Мышление трёхлетнего ребёнка является наглядно-действенным: малыш решает задачу путём непосредственного действия с предметами (складывание матрёшки, пирамидки, мисочек, конструирование по образцу и т. п.). В наглядно-действенных задачах ребёнок учится соотносить условия с целью, что необходимо для любой мыслительной деятельности. В 3 года воображение только начинает развиваться, и прежде всего это

происходит в игре. Малыш действует с одним предметом и при этом воображает на его месте другой: палочка вместо ложечки, камешек вместо мыла, стул — машина для путешествий и т. д.

В младшем дошкольном возрасте ярко выражено стремление к деятельности. Взрослый для ребёнка — носитель определённой общественной функции. Желание ребёнка выполнять такую же функцию приводит к развитию игры. Дети овладевают способами игровой деятельности — игровыми действиями с игрушками и предметами-заместителями, приобретают первичные умения ролевого поведения. Ребёнок 3—4 лет способен подражать и охотно подражает показываемым ему игровым действиям. Игра ребёнка первой половины четвёртого года жизни — это скорее игра рядом, чем вместе. В играх, возникающих по инициативе детей, отражаются умения, приобретённые в совместных с взрослым играх. Сюжеты игр простые, неразвёрнутые, содержащие одну-две роли. Неумение объяснить свои действия партнёру по игре, договориться с ним, приводит к конфликтам, которые дети не в силах самостоятельно разрешить. Конфликты чаще всего возникают по поводу игрушек. Постепенно (к 4 годам) ребёнок начинает согласовывать свои действия, договариваться в процессе совместных игр, использовать речевые формы вежливого общения. Мальчики в игре более общительны, отдают предпочтение большим компаниям, девочки предпочитают тихие, спокойные игры, в которых принимают участие две-три подруги. В 3—4 года ребёнок начинает чаще и охотнее вступать в общение со сверстниками ради участия в общей игре или продуктивной деятельности. Для трёхлетнего ребёнка характерна позиция превосходства над товарищами. Он может в общении с партнёром открыто высказать негативную оценку («Ты не умеешь играть»). Однако ему всё ещё нужны поддержка и внимание взрослого. Оптимальным во взаимоотношениях с взрослыми является индивидуальное общение. Главным средством общения с взрослыми и сверстниками является речь.

Словарь младшего дошкольника состоит в основном из слов, обозначающих предметы обихода, игрушки, близких ему людей. Ребёнок овладевает грамматическим строем речи: согласовывает употребление грамматических форм по числу, времени, активно экспериментирует со словами, создавая забавные неологизмы; умеет отвечать на простые вопросы, используя форму простого предложения; высказывается в двух—трёх предложениях об эмоционально значимых событиях; начинает использовать в речи сложные предложения. В этом возрасте возможны дефекты звукопроизношения. Девочки по многим показателям развития (артикуляция, словарный запас, беглость речи, понимание прочитанного, запоминание увиденного и услышанного) превосходят мальчиков. В 3—4 года в ситуации взаимодействия с взрослым продолжает формироваться интерес к книге и литературным персонажам.

Круг чтения ребёнка пополняется новыми произведениями, но уже известные тексты по-прежнему вызывают интерес. С помощью взрослых ребёнок называет героев, сопереживает добрым, радуется хорошей концовке. Он с удовольствием вместе с взрослыми рассматривает иллюстрации, с помощью наводящих вопросов высказывается о персонажах и ситуациях, т. е. соотносит картинку и прочитанный текст. Ребёнок начинает «читать» сам, повторяя за взрослым или договаривая отдельные слова, фразы; уже запоминает простые рифмующиеся строки в небольших стихотворениях.

Развитие трудовой деятельности в большей степени связано с освоением процессуальной стороны труда (увеличением количества осваиваемых трудовых процессов, улучшением качества их выполнения, освоением правильной последовательности действий в каждом трудовом процессе). Маленькие дети преимущественно осваивают самообслуживание как вид труда, но способны при помощи и контроле взрослого выполнять отдельные процессы в хозяйственно-бытовом труде, труде в природе. Интерес к продуктивной деятельности неустойчив. Замысел управляется изображением и меняется по ходу работы, происходит овладение изображением формы предметов. Работы схематичны, детали отсутствуют — трудно догадаться, что изобразил ребёнок. В лепке дети могут создавать изображение путём отщипывания, отрывания комков, скатывания их между ладонями и на плоскости и сплющивания, в аппликации — располагать и наклеивать готовые изображения знакомых предметов, меняя сюжеты, составлять узоры из растительных и геометрических форм, чередуя их по цвету и величине. Конструирование носит процессуальный характер. Ребёнок может конструировать по образцу лишь элементарные предметные конструкции из двух-трёх частей.

Музыкально-художественная деятельность детей носит непосредственный и синкретический характер. Восприятие музыкальных образов происходит в синтезе искусств, при организации практической деятельности (проиграть сюжет, рассмотреть иллюстрацию и др.). Совершенствуется звукоразличение, слух: ребёнок дифференцирует звуковые свойства предметов, осваивает звуковые предэталоны (громко — тихо, высоко — низко и пр.). Он может осуществлять элементарный музыкальный анализ (замечает изменения в звучании звуков по высоте, громкости, разницу в ритме). Начинает проявлять интерес и избирательность по отношению к различным видам музыкально-художественной деятельности (пению, слушанию, музыкально-ритмическим движениям).

Возрастные особенности развития детей от 4 до 5 лет

Дети 4–5 лет социальные нормы и правила поведения всё ещё не осознают, однако у них уже начинают складываться обобщённые представления о том, как надо (не надо) себя вести. Поэтому дети обращаются к сверстнику, когда он не придерживается норм и правил, со словами «так не поступают», «так нельзя» и т. п. Как правило, к 5 годам дети без напоминания взрослого здороваются и прощаются, говорят «спасибо» и «пожалуйста», не перебивают взрослого, вежливо обращаются к нему. Кроме того, они могут по собственной инициативе убирать игрушки, выполнять простые трудовые обязанности, доводить дело до конца. Тем не менее, следование таким правилам часто бывает неустойчивым — дети легко отвлекаются на то, что им более интересно, а бывает, что ребёнок хорошо себя ведёт только в присутствии наиболее значимых для него людей. В этом возрасте у детей появляются представления о том, как положено себя вести девочкам, и как — мальчикам. Дети хорошо выделяют несоответствие нормам и правилам не только в поведении другого, но и в своём собственном и эмоционально его переживают, что повышает их возможности регулировать поведение. Таким образом, поведение ребёнка 4–5 лет не столь импульсивно и непосредственно, как в 3–4 года, хотя в некоторых ситуациях ему всё ещё требуется напоминание взрослого или сверстников о необходимости придерживаться тех или иных норм и правил.

Для этого возраста характерно появление групповых традиций: кто, где сидит, последовательность игр, как поздравляют друг друга с днём рождения, элементы группового жаргона и т. п. В этом возрасте детьми хорошо освоен алгоритм процессов умывания, одевания, купания, приёма пищи, уборки помещения. Дошкольники знают и используют по назначению атрибуты, сопровождающие эти процессы: мыло, полотенце, носовой платок, салфетку, столовые приборы. Уровень освоения культурно-гигиенических навыков таков, что дети свободно переносят их в сюжетно-ролевую игру. Появляется сосредоточенность на своём самочувствии, ребёнка начинает волновать тема собственного здоровья. К 4–5 годам ребёнок способен элементарно охарактеризовать своё самочувствие, привлечь внимание взрослого в случае недомогания.

Дети 4–5 лет имеют дифференцированное представление о собственной гендерной принадлежности, аргументируют её по ряду признаков («Я мальчик, я ношу брючки, а не платица, у меня короткая причёска»); проявляют стремление к взрослению в соответствии с адекватной гендерной ролью: мальчик — сын, внук, брат, отец, мужчина; девочка — дочь, внучка, сестра, мать, женщина. Они овладевают отдельными способами действий, доминирующих в поведении взрослых людей соответствующего гендера. Так, мальчики стараются выполнять задания, требующие проявления силовых качеств, а девочки реализуют себя в играх «Дочки-матери», «Модель», «Балерина» и больше тяготеют к «красивым» действиям. К 5 годам дети имеют представления об особенностях наиболее распространённых мужских и женских профессий, о видах отдыха, специфике поведения в общении с другими людьми, об отдельных женских и мужских качествах, умеют распознавать и оценивать адекватно гендерной принадлежности эмоциональные состояния и поступки взрослых людей разного пола.

К 4 годам основные трудности в поведении и общении ребёнка с окружающими, которые были связаны с кризисом 3 лет (упрямство, строптивость, конфликтность и др.), постепенно уходят в прошлое, и любознательный малыш активно осваивает окружающий его мир предметов и вещей, мир человеческих отношений. Лучше всего это удаётся детям в игре.

Дети 4—5 лет продолжают проигрывать действия с предметами, но теперь внешняя последовательность этих действий уже соответствует реальной действительности: ребёнок сначала режет хлеб и только потом ставит его на стол перед куклами (в раннем и в самом начале дошкольного возраста последовательность действий не имела для игры такого значения). В игре дети называют свои роли, понимают условность принятых ролей. Происходит разделение игровых и реальных взаимоотношений. В процессе игры роли могут меняться. В 4—5 лет сверстники становятся для ребёнка более привлекательными и предпочитаемыми партнёрами по игре, чем взрослый. В общую игру вовлекается от двух до пяти детей, а продолжительность совместных игр составляет в среднем 15—20 мин, в отдельных случаях может достигать и 40—50 мин. Дети этого возраста становятся более избирательными во взаимоотношениях и общении: у них есть постоянные партнёры по играм (хотя в течение года они могут и поменяться несколько раз), всё более ярко проявляется предпочтение к играм с детьми одного пола. Правда, ребёнок ещё не относится к другому ребёнку как к равному партнёру по игре. Постепенно усложняются реплики персонажей, дети ориентируются на ролевые высказывания друг друга, часто в таком общении происходит дальнейшее развитие сюжета. При разрешении конфликтов в игре дети всё чаще стараются договориться с партнёром, объяснить свои желания, а не настоять на своём.

Развивается моторика дошкольников. Так, в 4—5 лет дети умеют перешагивать через рейки гимнастической лестницы, горизонтально расположенной на опорах (на высоте 20 см от пола), руки на поясе; подбрасывают мяч вверх и ловят его двумя руками (не менее трёх - четырёх раз подряд в удобном для ребёнка темпе); нанизывают бусины средней величины (или пуговицы) на толстую леску (или тонкий шнурок с жёстким наконечником). Ребёнок способен активно и осознанно усваивать разучиваемые движения, их элементы, что позволяет ему расширять и обогащать репертуар уже освоенных основных движений более сложными.

В возрасте от 4 до 5 лет продолжается усвоение детьми общепринятых сенсорных эталонов, овладение способами их использования и совершенствование обследования предметов. К 5 годам дети, как правило, уже хорошо владеют представлениями об основных цветах, геометрических формах и отношениях величин. Ребёнок уже может произвольно наблюдать, рассматривать и искать предметы в окружающем его пространстве. При обследовании несложных предметов он способен придерживаться определённой последовательности: выделять основные части, определять их цвет, форму и величину, а затем — дополнительные части. Восприятие в этом возрасте постепенно становится осмысленным, целенаправленным и анализирующим. В среднем дошкольном возрасте связь мышления и действий сохраняется, но уже не является такой непосредственной, как раньше. Во многих случаях не требуется практического манипулирования с объектом, но во всех случаях ребёнку необходимо отчётливо воспринимать и наглядно представлять этот объект.

Мышление детей 4—5 лет протекает в форме наглядных образов, следуя за восприятием. Например, дети могут понять, что такое план комнаты. Если ребёнку предложить план части групповой комнаты, то он поймёт, что на нём изображено. При этом возможна незначительная помощь взрослого, например, объяснение того, как обозначают окна и двери на плане. С помощью схематического изображения групповой комнаты дети могут найти спрятанную игрушку (по отметке на плане). К 5 годам внимание становится всё более устойчивым, в отличие от возраста 3 лет (если ребёнок пошёл за мячом, то уже не будет отвлекаться на другие интересные предметы). Важным показателем развития внимания является то, что к 5 годам в деятельности ребёнка появляется действие по правилу — первый необходимый элемент произвольного внимания. Именно в этом возрасте дети начинают активно играть в игры с правилами: настольные (лото, детское домино) и подвижные (прятки, салочки). В дошкольном возрасте интенсивно развивается память ребёнка. В 5 лет он может запомнить уже 5—6 предметов (из 10—15), изображённых на предъявляемых ему картинках. В возрасте 4—5 лет преобладает репродуктивное воображение, воссоздающее образы, которые описываются в стихах, рассказах взрослого, встречаются в мультфильмах и т. д. Особенности образов воображения зависят от опыта ребёнка и уровня понимания им того, что он слышит от взрослых, видит на картинках и т. д. В них часто смешивается реальное и сказочное, фантастическое. Воображение помогает ребёнку познавать окружающий мир, переходить от известного к неизвестному. Однако образы у ребёнка 4—5 лет разрозненны и зависят от меняющихся внешних условий, поскольку ещё отсутствуют целенаправленные действия воображения. Детские сочинения ещё нельзя считать проявлением продуктивного воображения, так как они в основном не имеют ещё

определенной цели и строятся без какого-либо предварительного замысла. Элементы же продуктивного воображения начинают лишь складываться в игре, рисовании, конструировании.

В этом возрасте происходит развитие инициативности и самостоятельности ребенка в общении с взрослыми и сверстниками. Дети продолжают сотрудничать с взрослыми в практических делах (совместные игры, поручения), наряду с этим активно стремятся к интеллектуальному общению, что проявляется в многочисленных вопросах (почему? зачем? для чего?), стремлении получить от взрослого новую информацию познавательного характера. Возможность устанавливать причинно-следственные связи отражается в детских ответах в форме сложноподчиненных предложений. У детей наблюдается потребность в уважении взрослых, их похвале, поэтому на замечания взрослых ребёнок пятого года жизни реагирует повышенной обидчивостью. Общение со сверстниками по-прежнему тесно переплетено с другими видами детской деятельности (игрой, трудом, продуктивной деятельностью), однако уже отмечаются и ситуации чистого общения. Для поддержания сотрудничества, установления отношений в словаре детей появляются слова и выражения, отражающие нравственные представления: слова участия, сочувствия, сострадания. Стремясь привлечь внимание сверстника и удержать его в процессе речевого общения, ребёнок учится использовать средства интонационной речевой выразительности: регулировать силу голоса, интонацию, ритм, темп речи в зависимости от ситуации общения. В процессе общения с взрослыми дети используют правила речевого этикета: слова приветствия, прощания, благодарности, вежливой просьбы, утешения, сопереживания и сочувствия. В большинстве контактов главным средством общения является речь, в развитии которой происходят значительные изменения.

К 5 годам в большинстве своём дети начинают правильно произносить звуки родного языка. Продолжается процесс творческого изменения родной речи, придумывания новых слов и выражений («У лысого голова босиком», «Смотри, какой ползук» (о червяке) и пр.). В речь детей входят приемы художественного языка: эпитеты, сравнения. Особый интерес вызывают рифмы, простейшие из которых дети легко запоминают, а затем сочиняют подобные. Дети 5 лет умеют согласовывать слова в предложении и способны к элементарному обобщению, объединяя предметы в видовые категории, называют различия между предметами близких видов: куртка и пальто, платье и сарафан, жилет и кофта. Речь становится более связной и последовательной. С помощью воспитателя дети могут пересказывать короткие литературные произведения, рассказывать по картинке, описывать игрушку, передавать своими словами впечатления из личного опыта. Если близкие взрослые постоянно читают дошкольникам детские книжки, чтение может стать устойчивой потребностью. В этих условиях дети охотно отвечают на вопросы, связанные с анализом произведения, дают объяснения поступкам героев. Значительную роль в накоплении читательского опыта играют иллюстрации.

В возрасте 4—5 лет дети способны долго рассматривать книгу, рассказывать по картинке о её содержании. Любимую книгу они легко находят среди других, могут запомнить название произведения, автора, однако быстро забывают их и подменяют хорошо известными. В этом возрасте дети хорошо воспринимают требования к обращению с книгой, гигиенические нормы при работе с ней. В связи с развитием эмоциональной сферы детей значительно углубляются их переживания от прочитанного. Они стремятся перенести книжные ситуации в жизнь, подражают героям произведений, с удовольствием играют в ролевые игры, основанные на сюжетах сказок, рассказов. Дети проявляют творческую инициативу и придумывают собственные сюжетные повороты. Свои предложения они вносят и при инсценировке отдельных отрывков прочитанных произведений. Цепкая память позволяет ребёнку 4—5 лет многое запоминать, он легко выучивает наизусть стихи и может выразительно читать их на публике. С нарастанием осознанности и произвольности поведения, постепенным усилением роли речи (взрослого и самого ребёнка) в управлении поведением ребенка становится возможным решение более сложных задач в области безопасности. Но при этом взрослому следует учитывать несформированность волевых процессов, зависимость поведения ребёнка от эмоций, доминирование эгоцентрической позиции в мышлении и поведении.

В среднем дошкольном возрасте активно развиваются такие компоненты детского труда, как целеполагание и контрольно-проверочные действия на базе освоенных трудовых процессов. Это значительно повышает качество самообслуживания, позволяет детям осваивать

хозяйственно-бытовой труд и труд в природе. В музыкально-художественной и продуктивной деятельности дети эмоционально откликаются на художественные произведения, произведения музыкального и изобразительного искусства, в которых с помощью образных средств переданы различные эмоциональные состояния людей, животных.

Дошкольники начинают более целостно воспринимать сюжет музыкального произведения, понимать музыкальные образы. Активнее проявляется интерес к музыке, разным видам музыкальной деятельности. Обнаруживается разница в предпочтениях, связанных с музыкально-художественной деятельностью, у мальчиков и девочек. Дети не только эмоционально откликаются на звучание музыкального произведения, но и увлечённо говорят о нём (о характере музыкальных образов и повествования, средствах музыкальной выразительности, соотнося их с жизненным опытом). Музыкальная память позволяет детям запоминать, узнавать и даже называть любимые мелодии. Развитию исполнительской деятельности способствует доминирование в данном возрасте продуктивной мотивации (спеть песню, станцевать танец, сыграть на детском музыкальном инструменте, воспроизвести простой ритмический рисунок). Дети делают первые попытки творчества: создать танец, придумать игру в музыку, импровизировать несложные ритмы марша или плясовой. На формирование музыкального вкуса и интереса к музыкально-художественной деятельности в целом активно влияют установки взрослых.

Важным показателем развития ребёнка-дошкольника является изобразительная деятельность. К 4 годам круг изображаемых детьми предметов довольно широк. В рисунках появляются детали. Замысел детского рисунка может меняться по ходу изображения. Дети владеют простейшими техническими умениями и навыками. Они могут своевременно насыщать ворс кисти краской, промывать кисть по окончании работы, смешивать на палитре краски; начинают использовать цвет для украшения рисунка; могут раскатывать пластические материалы круговыми и прямыми движениями ладоней рук, соединять готовые части друг с другом, украшать вылепленные предметы, используя стеку и путём вдавливания. Конструирование начинает носить характер продуктивной деятельности: дети замысливают будущую конструкцию и осуществляют поиск способов её исполнения. Они могут изготавливать поделки из бумаги, природного материала; начинают овладевать техникой работы с ножницами; составляют композиции из готовых и самостоятельно вырезанных простых форм. Изменяется композиция рисунков: от хаотичного расположения штрихов, мазков, форм дети переходят к фризовой композиции — располагают предметы ритмично в ряд, повторяя изображения по несколько раз.

Возрастные особенности развития детей от 5 до 6 лет

Ребёнок 5—6 лет стремится познать себя и другого человека как представителя общества (ближайшего социума), постепенно начинает осознавать связи и зависимости в социальном поведении и взаимоотношениях людей. В 5—6 лет дошкольники совершают положительный нравственный выбор (преимущественно в воображаемом плане). Несмотря на то что, как и в 4—5 лет, дети в большинстве случаев используют в речи слова - оценки хороший — плохой, добрый — злой, они значительно чаще начинают употреблять и более точный словарь для обозначения моральных понятий — вежливый, честный, заботливый и др. В этом возрасте в поведении дошкольников происходят качественные изменения — формируется возможность саморегуляции, т. е. дети начинают предъявлять к себе те требования, которые раньше предъявлялись им взрослыми. Так они могут, не отвлекаясь на более интересные дела, доводить до конца малопривлекательную работу (убирать игрушки, наводить порядок в комнате и т. п.). Это становится возможным благодаря осознанию детьми общепринятых норм и правил поведения и обязательности их выполнения. Ребёнок эмоционально переживает не только оценку его поведения другими, но и соблюдение им самим норм и правил, соответствие его поведения своим морально-нравственным представлениям. Однако соблюдение норм (дружно играть, делиться игрушками, контролировать агрессию и т. д.), как правило, в этом возрасте возможно лишь во взаимодействии с теми, кто наиболее симпатичен, с друзьями. В возрасте от 5 до 6 лет происходят изменения в представлениях ребёнка о себе. Эти представления начинают включать не только характеристики, которыми ребёнок наделяет себя настоящего в данный отрезок времени, но и качества, которыми он хотел бы или, наоборот, не хотел бы обладать в будущем, и существуют пока как образы реальных людей или сказочных персонажей («Я хочу быть таким, как Человек-

Паук», «Я буду, как принцесса» и т. д.). В них проявляются усваиваемые детьми этические нормы. В этом возрасте дети в значительной степени ориентированы на сверстников, большую часть времени проводят с ними в совместных играх и беседах, оценки и мнение товарищей становятся существенными для них. Повышается избирательность и устойчивость взаимоотношений с ровесниками. Свои предпочтения дети объясняют успешностью того или иного ребёнка в игре («С ним интересно играть» и т. п.) или его положительными качествами («Она хорошая», «Он не дерётся» и т. п.).

В 5—6 лет у ребёнка формируется система первичной гендерной идентичности, поэтому после 6 лет воспитательные воздействия на формирование её отдельных сторон уже гораздо менее эффективны. В этом возрасте дети имеют дифференцированное представление о своей гендерной принадлежности по существенным признакам (женские и мужские качества, особенности проявления чувств, эмоций, специфика гендерного поведения). Дошкольники оценивают свои поступки в соответствии с гендерной принадлежностью, прогнозируют возможные варианты разрешения различных ситуаций общения с детьми своего и противоположного пола, осознают необходимость и целесообразность выполнения правил поведения во взаимоотношениях с детьми разного пола в соответствии с этикетом, замечают проявления женских и мужских качеств в поведении окружающих взрослых, ориентируются на социально одобряемые образцы женских и мужских проявлений людей, литературных героев и с удовольствием принимают роли достойных мужчин и женщин в игровой, театрализованной и других видах деятельности. При обосновании выбора сверстников противоположного пола мальчики опираются на такие качества девочек, как красота, нежность, ласковость, а девочки — на такие, как сила, способность заступиться за другого. При этом если мальчики обладают ярко выраженными женскими качествами, то они отвергаются мальчишеским обществом, девочки же принимают в свою компанию таких мальчиков. В 5—6 лет дети имеют представление о внешней красоте мужчин и женщин; устанавливают связи между профессиями мужчин и женщин и их полом.

Существенные изменения происходят в этом возрасте в детской игре, а именно в игровом взаимодействии, в котором существенное место начинает занимать совместное обсуждение правил игры. Дети часто пытаются контролировать действия друг друга — указывают, как должен себя вести тот или иной персонаж. В случаях возникновения конфликтов во время игры дети объясняют партнёрам свои действия или критикуют их действия, ссылаясь на правила. При распределении детьми этого возраста ролей для игры можно иногда наблюдать и попытки совместного решения проблем («Кто будет...?»). Вместе с тем согласование действий, распределение обязанностей у детей чаще всего возникает ещё по ходу самой игры. Усложняется игровое пространство (например, в игре «Театр» выделяются сцена и гримёрная). Игровые действия становятся разнообразными. Вне игры общение детей становится менее ситуативным. Они охотно рассказывают о том, что с ними произошло: где были, что видели и т. д. Дети внимательно слушают друг друга, эмоционально сопереживают рассказам друзей.

Более совершенной становится крупная моторика. Ребёнок этого возраста способен к освоению сложных движений: может пройти по неширокой скамейке и при этом даже перешагнуть через небольшое препятствие; умеет отбивать мяч о землю одной рукой несколько раз подряд. Уже наблюдаются различия в движениях мальчиков и девочек (у мальчиков — более порывистые, у девочек — мягкие, плавные, уравновешенные), общей конфигурации тела в зависимости от пола ребёнка. Активно формируется осанка детей, правильная манера держаться. Посредством целенаправленной и систематической двигательной активности укрепляются мышцы и связки. Развиваются выносливость (способность достаточно длительное время заниматься физическими упражнениями) и силовые качества (способность применения ребёнком небольших усилий на протяжении достаточно длительного времени). Ловкость и развитие мелкой моторики проявляются в более высокой степени самостоятельности ребёнка при самообслуживании: дети практически не нуждаются в помощи взрослого, когда одеваются и обуваются. Некоторые из них могут обращаться со шнурками — продевать их в ботинок и завязывать бантиком.

К 5 годам они обладают довольно большим запасом представлений об окружающем, которые получают благодаря своей активности, стремлению задавать вопросы и экспериментировать. Представления об основных свойствах предметов ещё более расширяются и углубляются. Ребёнок этого возраста уже хорошо знает основные цвета и имеет представления об оттенках (например, может показать два оттенка одного

цвета: светло-красный и тёмно-красный). Дети шестого года жизни могут рассказать, чем отличаются геометрические фигуры друг от друга. Для них не составит труда сопоставить между собой по величине большое количество предметов: например, расставить по порядку семь—десять тарелок разной величины и разложить к ним соответствующее количество ложек разного размера. Возрастает способность ребёнка ориентироваться в пространстве. Если предложить ему простой план комнаты, то он сможет показать кровать, на которой спит. Освоение времени все ещё не совершенно. Отсутствует точная ориентация во временах года, днях недели. Дети хорошо усваивают названия тех дней недели и месяцев года, с которыми связаны яркие события. Внимание детей становится более устойчивым и произвольным. Они могут заниматься не очень привлекательным, но нужным делом в течение 20—25 мин вместе с взрослым. Ребёнок этого возраста уже способен действовать по правилу, которое задаётся взрослым (отобрать несколько фигур определённой формы и цвета, найти на картинке изображения предметов и заштриховать их определённым образом).

Объём памяти изменяется не существенно. Улучшается её устойчивость. При этом для запоминания дети уже могут использовать несложные приёмы и средства (в качестве подсказки могут выступать карточки или рисунки). В 5—6 лет ведущее значение приобретает наглядно-образное мышление, которое позволяет ребёнку решать более сложные задачи с использованием обобщённых наглядных средств (схем, чертежей и пр.) и обобщённых представлений о свойствах различных предметов и явлений. К наглядно-действенному мышлению дети прибегают в тех случаях, когда сложно без практических проб выявить необходимые связи и отношения. Например, прежде чем управлять машинкой с помощью пульта, ребёнок, первоначально пробуя, устанавливает связь движений машинки с манипуляциями рычагами на пульте. При этом пробы становятся планомерными и целенаправленными. Задания, в которых связи, существенные для решения задачи, можно обнаружить без практических проб, ребёнок нередко может решать в уме. Возраст 5—6 лет можно охарактеризовать как возраст овладения ребёнком активным (продуктивным) воображением, которое начинает приобретать самостоятельность, отделяясь от практической деятельности и предваряя её. Образы воображения значительно полнее и точнее воспроизводят действительность. Ребёнок чётко начинает различать действительное и вымышленное. Действия воображения — создание и воплощение замысла — начинают складываться первоначально в игре. Это проявляется в том, что прежде игры рождается её замысел и сюжет. Постепенно дети приобретают способность действовать по предварительному замыслу в конструировании и рисовании.

На шестом году жизни ребёнка происходят важные изменения в развитии речи. Для детей этого возраста становится нормой правильное произношение звуков. Сравнивая свою речь с речью взрослых, дошкольник может обнаружить собственные речевые недостатки. Ребёнок шестого года жизни свободно использует средства интонационной выразительности: может читать стихи грустно, весело или торжественно, способен регулировать громкость голоса и темп речи в зависимости от ситуации (громко читать стихи на празднике или тихо делиться своими секретами и т. п.). Дети начинают употреблять обобщающие слова, синонимы, антонимы, оттенки значений слов, многозначные слова. Словарь детей также активно пополняется существительными, обозначающими названия профессий, социальных учреждений (библиотека, почта, универсам, спортивный клуб и т. д.); глаголами, обозначающими трудовые действия людей разных профессий, прилагательными и наречиями, отражающими качество действий, отношение людей к профессиональной деятельности. Дошкольники могут использовать в речи сложные случаи грамматики: несклоняемые существительные, существительные множественного числа в родительном падеже, следовать орфоэпическим нормам языка; способны к звуковому анализу простых трёх звуковых слов. Дети учатся самостоятельно строить игровые и деловые диалоги, осваивая правила речевого этикета, пользоваться прямой и косвенной речью; в описательном и повествовательном монологах способны передать состояние героя, его настроение, отношение к событию, используя эпитеты, сравнения. Круг чтения ребёнка 5—6 лет пополняется произведениями разнообразной тематики, в том числе связанной с проблемами семьи, взаимоотношений со взрослыми, сверстниками, с историей страны. Малыш способен удерживать в памяти большой объём информации, ему доступно чтение с продолжением. Дети приобщаются к литературному контексту, в который включается ещё и автор, история создания произведения. Практика анализа текстов, работа с иллюстрациями способствуют углублению читательского опыта, формированию читательских симпатий. Повышаются возможности

безопасности жизнедеятельности ребенка 5—6 лет. Это связано с ростом осознанности и произвольности поведения, преодолением эгоцентрической позиции (ребёнок становится способным встать на позицию другого). Развивается прогностическая функция мышления, что позволяет ребёнку видеть перспективу событий, предвидеть (предвосхищать) близкие и отдалённые последствия собственных действий и поступков и действий и поступков других людей. Трудовая деятельность.

В старшем дошкольном возрасте (5—7 лет) активно развиваются планирование и самооценивание трудовой деятельности (при условии сформированности всех других компонентов детского труда). Освоенные ранее виды детского труда выполняются качественно, быстро, осознанно. Становится возможным освоение детьми разных видов ручного труда. В процессе восприятия художественных произведений, произведений музыкального и изобразительного искусства дети способны осуществлять выбор того (произведений, персонажей, образов), что им больше нравится, обосновывая его с помощью элементов эстетической оценки. Они эмоционально откликаются на те произведения искусства, в которых переданы понятные им чувства и отношения, различные эмоциональные состояния людей, животных, борьба добра со злом.

Музыкально-художественная деятельность. В старшем дошкольном возрасте происходит существенное обогащение музыкальной эрудиции детей: формируются начальные представления о видах и жанрах музыки, устанавливаются связи между художественным образом и средствами выразительности, используемыми композиторами, формулируются эстетические оценки и суждения, обосновываются музыкальные предпочтения, проявляется некоторая эстетическая избирательность. При слушании музыки дети обнаруживают большую сосредоточенность и внимательность. Совершенствуется качество музыкальной деятельности. Творческие проявления становятся более осознанными и направленными (образ, средства выразительности продумываются и сознательно подбираются детьми). В продуктивной деятельности дети также могут изобразить задуманное (замысел ведёт за собой изображение).

Развитие мелкой моторики влияет на совершенствование техники художественного творчества. Дошкольники могут проводить узкие и широкие линии краской (концом кисти и плашмя), рисовать кольца, дуги, делать тройной мазок из одной точки, смешивать краску на палитре для получения светлых, тёмных и новых оттенков, разбеливать основной тон для получения более светлого оттенка, накладывать одну краску на другую. Они в состоянии лепить из целого куска глины, моделируя форму кончиками пальцев, сглаживать места соединения, оттягивать детали пальцами от основной формы, украшать свои работы с помощью стеки и наклепов, расписывать их. Совершенствуются и развиваются практические навыки работы с ножницами: дети могут вырезать круги из квадратов, овалы из прямоугольников, преобразовывать одни геометрические фигуры в другие: квадрат — в несколько треугольников, прямоугольник — в полосы, квадраты и маленькие прямоугольники; создавать из нарезанных фигур изображения разных предметов или декоративные композиции. Дети конструируют по условиям, заданным взрослым, но уже готовы к самостоятельному творческому конструированию из разных материалов. У них формируются обобщённые способы действий и обобщённые представления о конструируемых ими объектах.

Возрастные особенности развития детей от 6 до 7 лет

В целом ребёнок 6—7 лет осознаёт себя как личность, как самостоятельный субъект деятельности и поведения. Дети способны давать определения некоторым моральным понятиям («Добрый человек — это такой, который, всем помогает, защищает слабых») и достаточно тонко их различать, например, очень хорошо различают положительную окрашенность слова экономный и отрицательную слова жадный. Они могут совершать позитивный нравственный выбор не только в воображаемом плане, но и в реальных ситуациях (например, могут самостоятельно, без внешнего принуждения, отказаться от чего-то приятного в пользу близкого человека). Их социально-нравственные чувства и эмоции достаточно устойчивы. К 6—7 годам ребёнок уверенно владеет культурой самообслуживания: может самостоятельно обслужить себя, обладает полезными привычками, элементарными навыками личной гигиены; определяет состояние своего здоровья (здоров он или болен), а также состояние здоровья окружающих; может назвать и показать, что именно у него болит, какая часть тела, какой орган; владеет культурой приёма пищи; одевается в соответствии с погодой, не переохлаждаясь и не утепляясь чрезмерно. Старший дошкольник уже может объяснить ребёнку или

взрослому, что нужно сделать в случае травмы (алгоритм действий), и готов оказать элементарную помощь самому себе и другому (промыть ранку, обработать её, обратиться к взрослому за помощью) в подобных ситуациях. В основе произвольной регуляции поведения лежат не только усвоенные (или заданные извне) правила и нормы. Мотивационная сфера дошкольников 6—7 лет расширяется за счёт развития таких социальных по происхождению мотивов, как познавательные, просоциальные (побуждающие делать добро), а также мотивов самореализации. Поведение ребёнка начинает регулироваться также его представлениями о том, что хорошо и что плохо.

С развитием морально-нравственных представлений напрямую связана и возможность эмоционально оценивать свои поступки. Ребёнок испытывает чувство удовлетворения, радости, когда поступает правильно, хорошо, и смущение, неловкость, когда нарушает правила, поступает плохо. Общая самооценка детей представляет собой глобальное, положительное недифференцированное отношение к себе, формирующееся под влиянием эмоционального отношения со стороны взрослых. К концу дошкольного возраста происходят существенные изменения в эмоциональной сфере. С одной стороны, у детей этого возраста более богатая эмоциональная жизнь, их эмоции глубоки и разнообразны по содержанию. С другой стороны, они более сдержанны и избирательны в эмоциональных проявлениях. Продолжает развиваться способность детей понимать эмоциональное состояние другого человека (сочувствие) даже тогда, когда они непосредственно не наблюдают его эмоциональных переживаний. К концу дошкольного возраста у них формируются обобщённые эмоциональные представления, что позволяет им предвосхищать последствия своих действий. Это существенно влияет на эффективность произвольной регуляции поведения — ребёнок может не только отказаться от нежелательных действий или хорошо себя вести, но и выполнять неинтересное задание, если будет понимать, что полученные результаты принесут кому-то пользу, радость и т. п. Благодаря таким изменениям в эмоциональной сфере поведение дошкольника становится менее ситуативным и чаще выстраивается с учётом интересов и потребностей других людей. Сложнее и богаче по содержанию становится общение ребёнка с взрослым. По-прежнему нуждаясь в доброжелательном внимании, уважении взрослого и сотрудничестве с ним, ребёнок стремится, как можно больше узнать о нём, причём круг интересов выходит за рамки конкретного повседневного взаимодействия. Так, дошкольник внимательно слушает рассказы родителей о том, что у них произошло на работе, живо интересуется тем, как они познакомились, при встрече с незнакомыми людьми часто спрашивает, где они живут, есть ли у них дети, кем они работают и т. п. Развитие общения детей с взрослыми к концу седьмого года жизни создаёт отчасти парадоксальную ситуацию. С одной стороны, ребёнок становится более инициативным и свободным в общении и взаимодействии с взрослым, с другой — очень зависимым от его авторитета. Для него чрезвычайно важно делать всё правильно и быть хорошим в глазах взрослого.

Большую значимость для детей 6—7 лет приобретает общение между собой. Их избирательные отношения становятся устойчивыми, именно в этот период зарождается детская дружба. Дети охотно делятся своими впечатлениями, высказывают суждения о событиях и людях, расспрашивают других о том, где они были, что видели и т. п., т. е. участвуют в ситуациях чистого общения, не связанных с осуществлением других видов деятельности. При этом они могут внимательно слушать друг друга, эмоционально сопереживать рассказам друзей. Дети продолжают активно сотрудничать, вместе с тем у них наблюдаются и конкурентные отношения — в общении и взаимодействии они стремятся в первую очередь проявить себя, привлечь внимание других к себе. Однако у них есть все возможности придать такому соперничеству продуктивный и конструктивный характер и избегать негативных форм поведения.

В этом возрасте дети владеют обобщёнными представлениями (понятиями) о своей гендерной принадлежности, устанавливают взаимосвязи между своей гендерной ролью и различными проявлениями мужских и женских свойств (одежда, причёска, эмоциональные реакции, правила поведения, проявление собственного достоинства). К 7 годам дошкольники испытывают чувство удовлетворения, собственного достоинства в отношении своей гендерной принадлежности, аргументировано обосновывают её преимущества. Они начинают осознанно выполнять правила поведения, соответствующие гендерной роли в быту, общественных местах, в общении и т. д., владеют различными способами действий и видами деятельности, доминирующими у людей разного пола, ориентируясь на типичные для определённой культуры особенности поведения мужчин и женщин; осознают относительность мужских и женских проявлений (мальчик может плакать от обиды, девочка — стойко переносить

неприятности и т. д.); нравственную ценность поступков мужчин и женщин по отношению друг к другу. К 7 годам дети определяют перспективы взросления в соответствии с гендерной ролью, проявляют стремление к усвоению определённых способов поведения, ориентированных на выполнение будущих социальных ролей. В играх дети 6—7 лет способны отражать достаточно сложные социальные события — рождение ребёнка, свадьба, праздник, война и др. В игре может быть несколько центров, в каждом из которых отражается та или иная сюжетная линия. Дети этого возраста могут по ходу игры брать на себя две роли, переходя от исполнения одной к исполнению другой. Они могут вступать во взаимодействие с несколькими партнёрами по игре, исполняя как главную, так и подчинённую роль (например, медсестра выполняет распоряжения врача, а пациенты, в свою очередь, выполняют её указания).

Продолжается дальнейшее развитие моторики ребёнка, наращивание и самостоятельное использование двигательного опыта. Расширяются представления о самом себе, своих физических возможностях, физическом облике. Совершенствуются ходьба, бег, шаги становятся равномерными, увеличивается их длина, появляется гармония в движениях рук и ног. Ребёнок способен быстро перемещаться, ходить и бегать, держать правильную осанку. По собственной инициативе дети могут организовывать подвижные игры и простейшие соревнования со сверстниками. В этом возрасте они овладевают прыжками на одной и двух ногах, способны прыгать в высоту и в длину с места и с разбега при скоординированности движений рук и ног (зрительно-моторная координация девочек более совершенна); могут выполнять разнообразные сложные упражнения на равновесие на месте и в движении, способны чётко метать различные предметы в цель. В силу накопленного двигательного опыта и достаточно развитых физических качеств дошкольник этого возраста часто переоценивает свои возможности, совершает необдуманные физические действия.

В возрасте 6—7 лет происходит расширение и углубление представлений детей о форме, цвете, величине предметов. Дошкольник может различать не только основные цвета спектра, но и их оттенки как по светлоте (например, красный и тёмно-красный), так и по цветовому тону (например, зелёный и бирюзовый). То же происходит и с восприятием формы — ребёнок успешно различает как основные геометрические формы (квадрат, треугольник, круг и т. п.), так и их разновидности, например, отличает овал от круга, пятиугольник от шестиугольника, не считая при этом углы, и т. п. При сравнении предметов по величине старший дошкольник достаточно точно воспринимает даже не очень выраженные различия. Ребёнок уже целенаправленно, последовательно обследует внешние особенности предметов. При этом он ориентируется не на единичные признаки, а на весь комплекс (цвет, форма, величина и др.).

К концу дошкольного возраста существенно увеличивается устойчивость произвольного внимания, что приводит к меньшей отвлекаемости детей. Вместе с тем их возможности сознательно управлять своим вниманием весьма ограничены. Сосредоточенность и длительность деятельности ребёнка зависит от её привлекательности для него. Внимание мальчиков менее устойчиво. В 6—7 лет у детей увеличивается объём памяти, что позволяет им произвольно (т. е. без специальной цели) запоминать достаточно большой объём информации. Дети также могут самостоятельно ставить перед собой задачу что-либо запомнить, используя при этом простейший механический способ запоминания — повторение. Однако, в отличие от малышей, они делают это либо шёпотом, либо про себя. Если задачу на запоминание ставит взрослый, ребёнок может использовать более сложный способ — логическое упорядочивание: разложить запоминаемые картинки по группам, выделить основные события рассказа. Ребёнок начинает относительно успешно использовать новое средство — слово (в отличие от детей от 5 до 6 лет, которые эффективно могут использовать только наглядно-образные средства — картинки, рисунки). С его помощью он анализирует запоминаемый материал, группирует его, относя к определённой категории предметов или явлений, устанавливает логические связи. Но, несмотря на возросшие возможности детей 6—7 лет целенаправленно запоминать информацию с использованием различных средств и способов, произвольное запоминание остаётся наиболее продуктивным до конца дошкольного детства. Девочек отличает больший объём и устойчивость памяти. Воображение детей данного возраста становится, с одной стороны, богаче и оригинальнее, а с другой — более логичным и последовательным, оно уже не похоже на стихийное фантазирование детей младших возрастов. Несмотря на то, что увиденное или услышанное порой преобразуется детьми до неузнаваемости, в конечных продуктах их воображения чётче прослеживаются объективные закономерности

действительности. Так, например, даже в самых фантастических рассказах дети стараются установить причинно - следственные связи, в самых фантастических рисунках — передать перспективу. При придумывании сюжета игры, темы рисунка, историй и т. п. дети 6—7 лет не только удерживают первоначальный замысел, но могут обдумывать его до начала деятельности. Вместе с тем развитие способности к продуктивному творческому воображению и в этом возрасте нуждается в целенаправленном руководстве со стороны взрослых. Без него сохраняется вероятность того, что воображение будет выполнять преимущественно аффективную функцию, т. е. оно будет направлено не на познание действительности, а на снятие эмоционального напряжения и на удовлетворение нереализованных потребностей ребёнка.

В этом возрасте продолжается развитие наглядно-образного мышления, которое позволяет ребёнку решать более сложные задачи с использованием обобщённых наглядных средств (схем, чертежей и пр.) и обобщённых представлений о свойствах различных предметов и явлений. Действия наглядно-образного мышления (например, при нахождении выхода из нарисованного лабиринта) ребёнок этого возраста, как правило, совершает уже в уме, не прибегая к практическим предметным действиям даже в случаях затруднений. Упорядочивание предметов (сериацию) дети могут осуществлять уже не только по убыванию или возрастанию наглядного признака предмета или явления (например, цвета или величины), но и какого-либо скрытого, непосредственно не наблюдаемого признака (например, упорядочивание изображений видов транспорта в зависимости от скорости их передвижения). Дошкольники классифицируют изображения предметов также по существенным, непосредственно не наблюдаемым признакам, например, по родовидовой принадлежности (мебель, посуда, дикие животные). Возможность успешно совершать действия сериации и классификации во многом связана с тем, что на седьмом году жизни в процесс мышления всё более активно включается речь. Использование ребёнком (вслед за взрослым) слова для обозначения существенных признаков предметов и явлений приводит к появлению первых понятий. Конечно же, понятия дошкольника не являются отвлечёнными, теоретическими, они сохраняют ещё тесную связь с его непосредственным опытом. Часто свои первые понятийные обобщения ребёнок делает, исходя из функционального назначения предметов или действий, которые с ними можно совершать. Так, они могут объединить рисунок кошки с группой «Дикие животные», «потому что она тоже может жить в лесу», а изображения девочки и платья будут объединены, «потому что она его носит».

Речевые умения детей позволяют полноценно общаться с разным контингентом людей (взрослыми и сверстниками, знакомыми и незнакомыми). Дети не только правильно произносят, но и хорошо различают фонемы (звуки) и слова. Овладение морфологической системой языка позволяет им успешно образовывать достаточно сложные грамматические формы существительных, прилагательных, глаголов. Более того, в этом возрасте дети чутко реагируют на различные грамматические ошибки, как свои, так и других людей, у них наблюдаются первые попытки осознать грамматические особенности языка. В своей речи старший дошкольник всё чаще использует сложные предложения (с сочинительными и подчинительными связями).

В 6—7 лет увеличивается словарный запас. Дети точно используют слова для передачи своих мыслей, представлений, впечатлений, эмоций, при описании предметов, пересказе и т. п. Наряду с этим существенно повышаются и возможности детей понимать значения слов. Они уже могут объяснить малоизвестные или неизвестные слова, близкие или противоположные по смыслу, а также переносный смысл слов (в поговорках и пословицах), причём детское понимание их значений часто весьма схоже с общепринятым. В процессе диалога ребёнок старается исчерпывающе ответить на вопросы, сам задаёт вопросы, понятные собеседнику, согласует свои реплики с репликами других. Активно развивается и другая форма речи — монологическая. Дети могут последовательно и связно пересказывать или рассказывать. В этом возрасте их высказывания всё более утрачивают черты ситуативной речи. Для того чтобы его речь была более понятна собеседнику, старший дошкольник активно использует различные экспрессивные средства: интонацию, мимику, жесты. К 7 годам появляется речь - рассуждение. Важнейшим итогом развития речи на протяжении всего дошкольного детства является то, что к концу этого периода речь становится подлинным средством, как общения, так и познавательной деятельности, а также планирования и регуляции поведения.

К концу дошкольного детства ребёнок формируется как будущий самостоятельный читатель. Его интерес к процессу чтения становится всё более устойчивым. В возрасте 6—7 лет он воспринимает книгу в качестве основного источника получения информации о человеке и

окружающем мире. В условиях общения и взаимодействия с взрослым он активно участвует в многостороннем анализе произведения (содержание, герои, тематика, проблемы). Ребёнок знаком с разными родами и жанрами фольклора и художественной литературы и интуитивно ориентируется в них. Многие дошкольники в этом возрасте уже способны самостоятельно выбрать книгу по вкусу из числа предложенных; достаточно просто узнают и пересказывают прочитанный текст с использованием иллюстраций. Дети проявляют творческую активность: придумывают концовку, новые сюжетные повороты, сочиняют небольшие стихи, загадки, дразнилки. Под руководством взрослого они инсценируют отрывки из прочитанных и понравившихся произведений, примеряют на себя различные роли, обсуждают со сверстниками поведение персонажей; знают наизусть много произведений, читают их выразительно, стараясь подражать интонации взрослого или следовать его советам по прочтению. Дети способны сознательно ставить цель заучить стихотворение или роль в спектакле, а для этого неоднократно повторять необходимый текст. Они сравнивают себя с положительными героями произведений, отдавая предпочтение добрым, умным, сильным, смелым. Играя в любимых персонажей, дети могут переносить отдельные элементы их поведения в свои отношения со сверстниками. К концу дошкольного детства ребёнок накапливает достаточный читательский опыт. Тяга к книге, её содержательной, эстетической и формальной сторонам — важнейший итог развития дошкольника-читателя. Место и значение книги в жизни — главный показатель общекультурного состояния и роста ребёнка 7 лет.

Музыкально-художественная деятельность характеризуется большой самостоятельностью в определении замысла работы, сознательным выбором средств выразительности, достаточно развитыми эмоционально-выразительными и техническими умениями. Развитие познавательных интересов приводит к стремлению получить знания о видах и жанрах искусства (история создания музыкальных шедевров, жизнь и творчество композиторов и исполнителей). Художественно-эстетический опыт позволяет дошкольникам понимать художественный образ, представленный в произведении, пояснять использование средств выразительности, эстетически оценивать результат музыкально-художественной деятельности. Дошкольники начинают проявлять интерес к посещению театров, понимать ценность произведений музыкального искусства. В продуктивной деятельности дети знают, что хотят изобразить, и могут целенаправленно следовать к своей цели, преодолевая препятствия и не отказываясь от своего замысла, который теперь становится опережающим. Они способны изображать всё, что вызывает у них интерес. Созданные изображения становятся похожи на реальный предмет, узнаваемы и включают множество деталей. Это могут быть не только изображения отдельных предметов и сюжетные картинки, но и иллюстрации к сказкам, событиям. Совершенствуется и усложняется техника рисования. Дети могут передавать характерные признаки предмета: очертания формы, пропорции, цвет. В рисовании они могут создавать цветовые тона и оттенки, осваивать новые способы работы гуашью (по сырому и сухому), использовать способы различного наложения цветового пятна, а цвет как средство передачи настроения, состояния, отношения к изображаемому или выделения в рисунке главного. Им становятся доступны приёмы декоративного украшения. В лепке дети могут создавать изображения с натуры и по представлению, также передавая характерные особенности знакомых предметов и используя разные способы лепки (пластический, конструктивный, комбинированный). В аппликации дошкольники осваивают приёмы вырезания одинаковых фигур или деталей из бумаги, сложенной пополам, гармошкой. У них проявляется чувство цвета при выборе бумаги разных оттенков. Дети способны конструировать по схеме, фотографиям, заданным условиям, собственному замыслу постройки из разнообразного строительного материала, дополняя их архитектурными деталями; делать игрушки путём складывания бумаги в разных направлениях; создавать фигурки людей, животных, героев литературных произведений из природного материала. Наиболее важным достижением детей в данной образовательной области является овладение композицией (фризовой, линейной, центральной) с учётом пространственных отношений, в соответствии с сюжетом и собственным замыслом. Они могут создавать многофигурные сюжетные композиции, располагая предметы ближе, дальше. Дети проявляют интерес к коллективным работам и могут договариваться между собой, хотя помощь воспитателя им всё ещё нужна.

Особенности современных детей

У дошкольников комплексное развитие мыслительных операций (дети мыслят блоками, модулями, квантами). Дети отличаются повышенной потребностью в информации, потребность к восприятию информации, постоянно ищут возможности ее удовлетворения, если не получают необходимой «порции» информационной энергии, начинают проявлять недовольство либо агрессию; информационный перегруз многих из них явно не беспокоит; объем долговременной памяти намного больше, а проходимость оперативной намного выше, что позволяет воспринимать перерабатывать большее количество информации за короткий промежуток времени. *Рефлекс свободы*: у современных детей система отношений доминирует над системой знаний. На смену вопросу «Почему?» пришел вопрос «Зачем?». Если раньше у ребенка был хорошо развит подражательный рефлекс, и он старался повторять за взрослым, то у современных детей преобладает рефлекс свободы – они сами выстраивают стратегию поведения. Дети настойчивы и требовательны, имеют завышенную самооценку, не терпят насилия. Отмечается их врожденное стремление к самореализации, к проявлению своей деятельной натуры.

Описание образовательной деятельности в соответствии с направлениями развития ребенка

Образовательная область «Физическое развитие»

Цель: гармоничное физическое и психическое развитие дошкольников соответствующее возрастным показателям через решение следующих специфических *задач*:

- развитие физических качеств (скоростных, силовых, гибкости, выносливости и координации);
- накопление и обогащение двигательного опыта детей (овладение основными движениями);
- формирование у воспитанников основ здорового образа жизни, потребности в двигательной активности и физическом совершенствовании.

Основные направления работы по физическому развитию детей в ДОУ

Таблица 4

<p>1) <i>Приобретение детьми опыта в двигательной деятельности:</i></p> <ul style="list-style-type: none"> ❖ связанной с выполнением упражнений; ❖ направленной на развитие таких физических качеств как координация и гибкость; ❖ способствующей правильному формированию опорно-двигательной системы организма, развитию равновесия, координации движений, крупной и мелкой моторики; ❖ связанной с правильным, не наносящим вреда организму, выполнением основных движений (ходьба, бег, мягкие прыжки, повороты в обе стороны). 	<p>2) <i>Становление целенаправленности и саморегуляции в двигательной сфере.</i></p>	<p>3) <i>Становление ценностей здорового образа жизни, овладение его элементарными нормами и правилами (в питании, двигательном режиме, закаливании, при формировании полезных привычек и др.)</i></p>
---	---	--

Принципы физического развития

Таблица 5

<p>1) <i>Дидактические:</i></p> <ul style="list-style-type: none"> ❖ систематичность и последовательность; ❖ развивающее обучение; ❖ доступность; ❖ воспитывающее обучение; ❖ учет индивидуальных и возрастных особенностей; ❖ сознательность и активность ребенка; ❖ наглядность. 	<p>2) <i>Специальные:</i></p> <ul style="list-style-type: none"> ❖ непрерывность; ❖ последовательность наращивания тренирующих воздействий; ❖ цикличность. 	<p>3) <i>Гигиенические:</i></p> <ul style="list-style-type: none"> ❖ сбалансированность нагрузок; ❖ рациональность чередования деятельности и отдыха; ❖ возрастная адекватность; ❖ оздоровительная направленность всего образовательного процесса; ❖ осуществление личностно-ориентированного обучения и воспитания.
---	---	---

Средства физического развития

Таблица 6

Естественные силы природы (солнце, воздух, вода).	Гигиенические факторы	Различные виды деятельности компонентом, которой является движение	Физические упражнения (ОВД, ОРУ, строевые упр., игры)
---	-----------------------	--	---

Методы физического развития

<p>Наглядные:</p> <ul style="list-style-type: none"> ❖ Наглядно-зрительные (показ, использование наглядных пособий, имитация, зрительные ориентиры) ❖ Наглядно-слуховые приемы (музыка, песни) ❖ Тактильно-мышечные приемы (непосредственная помощь воспитателя) 	<p>Словесные:</p> <ul style="list-style-type: none"> ❖ Объяснения, пояснения, указания; ❖ Подача команд, распоряжений, сигналов; ❖ Вопросы к детям ❖ Образный сюжетный рассказ, беседа; ❖ Словесная инструкция 	<p>Практические:</p> <ul style="list-style-type: none"> ❖ Повторение упражнений без изменения и с изменениями; ❖ Проведение упражнений в игровой форме; ❖ Проведение упражнений в соревновательной форме
--	--	--

ОРГАНИЗАЦИЯ ДВИГАТЕЛЬНОГО РЕЖИМА

Таблица 7

Формы организации	Младший возраст		Старший возраст	
	Младшие группы	Средние группы	Старшие группы	Подготовит. группы
Организованная деятельность		6 часов в неделю	8 часов в неделю	
Утренняя гимнастика	5-6 минут	6-8 минут	8- 10 минут	10- 12 минут
Дозированный бег		3-4 минуты	5-6 минут	7-8 минут
Упражнения после дневного сна	5- 10 минут	5- 10 минут	5-10 минут	5-10 минут
Подвижные игры	не менее 2-4 раз в день			

	6-8 минут	10-15 минут	15-20 минут	15- 20 минут
Спортивные игры		Целенаправленное обучение педагогом не реже 1 раза в неделю		
Спортивные упражнения	Целенаправленное обучение не реже 1 раза в неделю			
		8-12 минут	8-15 минут	8-15 минут
Физкультурные упражнения на прогулке	Ежедневно с подгруппами			
	5-10 мин	10-12 мин	10-15 минут	10-15 минут
Спортивные развлечения	1-2 раза в месяц			
	15 минут	20 минут	30 минут	30- 40 минут
Спортивные праздники	2- 4 раза в год			
	15 минут	20 минут	30 минут	40 минут
День здоровья	1 раз в квартал			
Неделя здоровья	1 раз в год		1 раз в полугодие (зима, лето)	
Самостоятельная двигательная деятельность	ежедневно	ежедневно	ежедневно	ежедневно

ПРИМЕРНАЯ МОДЕЛЬ ДВИГАТЕЛЬНОГО РЕЖИМА В ДОУ

Таблица 8

Формы организации	Особенности организации
Утренняя гимнастика	Ежедневно на открытом воздухе или в зале, длительность- 10- 12 минут
Двигательная разминка во время перерыва между занятиями	Ежедневно в течение 7- 8 минут
Динамические паузы во время НОД	Ежедневно, в зависимости от вида и содержания занятий
Подвижные игры и физические упражнения на прогулке	Ежедневно с учетом уровней двигательной активности (ДА) детей, длительность 12-15 минут.
Индивидуальная работа по развитию движений на прогулке	Ежедневно во время прогулки, длительность- 12- 15 мин
Прогулки- походы в лес на берег реки или парк	1раза в квартал, во время, отведенное для физкультурного занятия, организованных игр и упражнений
Оздоровительный бег	2 раза в неделю, подгруппами по 5- 7 человек во время утренней прогулки (в летний период), длительность - 3-7 мин.
Гимнастика после дневного сна в сочетании с контрастными воздушными ваннами	Ежедневно по мере пробуждения и подъема детей, длительность - не более 10 мин.
НОД по физической культуре	2 раза в неделю (и одно на воздухе). Длительность- 15- 30 минут
Самостоятельная двигательная деятельность	Ежедневно, под руководством воспитателя, продолжительность зависит от индивидуальных особенностей

День здоровья	1 раз в квартал (на воздухе (или совместно со сверстниками одной - двух групп, родителями))
Физкультурный досуг (развлечение)	1 раза в месяц (на воздухе (или совместно со сверстниками одной - двух групп, родителями))
Физкультурно- спортивные праздники	2 раза в год на воздухе или в группе, длительность- не более 30 мин.
Игры- соревнования между возрастными группами или со школьниками начальных классов	2 раза в год в спортивном зале школы №14, длительность - не более 30 мин (осенние и весенние каникулы)
Спартакиады вне детского сада	Участвуют дети с высоким уровнем физической подготовленности
Совместная физкультурно- оздоровительная работа детского сада и семьи	По желанию родителей и детей не более 2 раза в год, длительность 25- 30 мин.
Физкультурно-образовательная деятельность детей совместно с родителями в дошкольном учреждении	Определяется воспитателем по обоюдному желанию родителей, воспитателей и детей
Участие родителей в физкультурно- оздоровительных, массовых мероприятиях детского сада	Во время подготовки и проведения физкультурных досугов, праздников, недели здоровья, туристических походов, посещения открытых занятий

ЗДОРОВЬЕСБЕРЕГАЮЩИЕ ТЕХНОЛОГИИ, ИСПОЛЬЗУЕМЫЕ В ДОУ

Таблица 9

№	Виды	Особенности организации
Медико-профилактические		
<i>Закаливание</i> в соответствии с медицинскими показаниями		
1.	обширное умывание после дневного сна (мытьё рук до локтя)	Дошкольные группы ежедневно
2.	ходьба босиком по массажным дорожкам	Все группы ежедневно
3.	облегченная одежда	Все группы ежедневно
<i>Профилактические мероприятия</i>		
1.	употребление фитонцидов (лук, чеснок)	Осенне-зимний период (после согласования с родителями)
2.	чесночные бусы	по эпидпоказаниям (после согласования с родителями)
<i>Медицинские</i>		
1.	мониторинг здоровья воспитанников	В течение года
2.	плановые медицинские осмотры	2 раза в год
3.	антропометрические измерения	2 раза в год
4.	профилактические прививки	По возрасту

5.	кварцевание	По эпидпоказаниям
6.	организация и контроль питания детей	ежедневно
Физкультурно- оздоровительные		
1.	корректирующие упражнения (улучшение осанки, плоскостопие, зрение)	ежедневно
2.	зрительная гимнастика	ежедневно
3.	пальчиковая гимнастика	ежедневно
4.	дыхательная гимнастика	ежедневно
5.	элементы точечного массажа,	средняя, старшая, подготовительная, не реже 1 раза в неделю
6.	динамические паузы	ежедневно
Образовательные		
1.	привитие культурно-гигиенических навыков	ежедневно
2.	образовательная деятельность	дошкольные группы не реже 1 раза в месяц

Формы организации работы с детьми по реализации образовательной области «Физическое развитие»

Таблица 10

Содержание	Возраст	НОД	Образовательная деятельность, реализуемая в ходе режимных моментов	Самостоятельная деятельность
1. Основные движения: ходьба, бег, катание, бросание, метание, ловля, ползание, лазание, упражнения в равновесии, строевые упражнения, ритмические упражнения.	2-5 лет младшая и средняя группы	НОД по физическому воспитанию: - сюжетно-игровые - тематические - классические - тренирующее	Утренний отрезок времени Индивидуальная работа воспитателя Игровые упражнения Утренняя гимнастика: - классическая - сюжетно-игровая - тематическая - полоса препятствий Подражательные движения	Игра Игровое упражнение Подражательные движения
2. Общеразвивающие упражнения		В НОД по физическому воспитанию: - тематические комплексы - сюжетные - классические	Прогулка Подвижная игра большой и малой подвижности Игровые упражнения Проблемная ситуация Индивидуальная работа Занятия по физическому воспитанию на улице	
3. Подвижные игры				

<p>4. Спортивные упражнения</p> <p>5. Активный отдых</p> <p>6. Формирование начальных представлений о ЗОЖ</p>		<p>-с предметами -подражательный комплекс Физ.минутки Динамические паузы</p> <p>Обучающие игры по инициативе воспитателя (сюжетно-дидактические), развлечения</p>	<p>Подражательные движения Вечерний отрезок времени, включая прогулку Гимнастика после дневного сна: - коррекционная -оздоровительная -сюжетно-игровая -полоса препятствий Физкультурные упражнения Коррекционные упражнения Индивидуальная работа Подражательные движения Физкультурный досуг Физкультурные праздники День здоровья</p> <p>Дидактические игры, чтение художественных произведений, личный пример, иллюстративный материал</p>	<p>Сюжетно-ролевые игры</p>
<p>1. Основные движения: ходьба, бег, катание, бросание, метание, ловля, ползание, лазание, упражнения в равновесии, строевые упражнения, ритмические упражнения.</p> <p>2. Общеразвивающие упражнения</p> <p>3. Подвижные игры</p>	<p>5-7 лет, старшая и подготовительная к школе группы</p>	<p>НОД по физическому воспитанию: - сюжетно-игровые - тематические -классические -тренирующее -по развитию элементов двигательной креативности (творчества)</p> <p>В занятиях по физическому воспитанию: -сюжетный комплекс -подражательный комплекс - комплекс с предметами Физ.минутки</p>	<p>Утренний отрезок времени Индивидуальная работа воспитателя Игровые упражнения Утренняя гимнастика: -классическая -игровая -полоса препятствий -музыкально-ритмическая -аэробика (подготовительная гр.) Подражательные движения Прогулка Подвижная игра большой и малой подвижности Игровые упражнения Проблемная ситуация Индивидуальная работа Занятия по физическому воспитанию на улице Подражательные движения Занятие-поход (подготовительная гр.) Вечерний отрезок времени, включая прогулку Гимнастика после дневного сна</p>	<p>Игровые упражнения Подражательные движения</p>

<p>4. Спортивные упражнения</p> <p>5. Спортивные игры</p> <p>6. Активный отдых</p> <p>7. Формирование начальных представлений о ЗОЖ</p>		<p>Динамические паузы</p> <p>Подвижная игра большой, малой подвижности и с элементами спортивных игр</p> <p>Развлечения, ОБЖ, минутка здоровья</p>	<p>-оздоровительная</p> <p>-коррекционная</p> <p>-полоса препятствий</p> <p>Физкультурные упражнения</p> <p>Коррекционные упражнения</p> <p>Индивидуальная работа</p> <p>Подражательные движения</p> <p>Физкультурный досуг</p> <p>Физкультурные праздники</p> <p>День здоровья</p> <p>Объяснение, показ, дидактические игры, чтение художественных произведений, личный пример, иллюстративный материал, досуг, театрализованные игры.</p>	<p>Дидактические, сюжетно-ролевые игры</p>
---	--	--	---	--

Содержание психолого-педагогической работы по возрастным группам

от 2 до 3 лет Формирование начальных представлений о здоровом образе жизни

Становление ценностей здорового образа жизни. Расширять опыт ориентировки в частях собственного тела (голова, лицо, руки, ноги, спина). Формировать у детей представления о значении разных органов для нормальной жизнедеятельности человека: глаза — смотреть, уши — слышать, нос — нюхать, язык — пробовать (определять) на вкус, руки — хватать, держать, трогать; ноги — стоять, прыгать, бегать, ходить; голова — думать, запоминать.

Воспитание культурно-гигиенических навыков. Формировать привычку (сначала под контролем взрослого, а затем самостоятельно) мыть руки по мере загрязнения и перед едой, насухо вытирать лицо и руки личным полотенцем.

Учить с помощью взрослого приводить себя в порядок; пользоваться индивидуальными предметами (носовым платком, салфеткой, полотенцем, расческой, горшком).

Физическая культура

Обеспечение гармоничного физического развития. Совершенствовать умения и навыки в основных видах движений, воспитывать красоту, грациозность, выразительность движений, формировать правильную осанку.

Формировать потребность в ежедневной двигательной деятельности. Развивать инициативу, самостоятельность и творчество в двигательной активности, способность к самоконтролю, самооценке при выполнении движений.

Развивать интерес к участию в подвижных и спортивных играх и физических упражнениях, активность в самостоятельной двигательной деятельности.

Формировать умение сохранять устойчивое положение тела, правильную осанку.

Учить ходить и бегать, не наталкиваясь друг на друга, с согласованными, свободными движениями рук и ног. Приучать действовать сообща, придерживаясь определенного направления передвижения с опорой на зрительные ориентиры, менять направление и характер движения во время ходьбы и бега в соответствии с указанием педагога.

Учить ползать, лазать, разнообразно действовать с мячом (брать, держать, переносить, класть, бросать, катать). Учить прыжкам на двух ногах на месте, с продвижением вперед, в длину с места, отталкиваясь двумя ногами.

Начальные представления о некоторых видах спорта. Воспитывать интерес и любовь к спорту, формировать начальные представления о некоторых видах спорта.

Подвижные игры. Развивать у детей желание играть вместе с воспитателем в подвижные игры с простым содержанием, несложными движениями. Способствовать развитию умения детей играть в игры, в ходе которых совершенствуются основные движения (ходьба, бег, бросание, катание). Учить выразительности движений, умению передавать простейшие действия некоторых персонажей (попрыгать, как зайчики; поклевать зернышки и попить водичку, как цыплята, и т. п.).

от 3 до 4 лет Формирование начальных представлений о здоровом образе жизни

Становление ценностей здорового образа жизни. Развивать умение различать и называть органы чувств (глаза, рот, нос, уши), дать представление об их роли в организме и о том, как их беречь и ухаживать за ними.

Дать представление о полезной и вредной пище; об овощах и фруктах, молочных продуктах, полезных для здоровья человека.

Формировать представление о том, что утренняя зарядка, игры, физические упражнения вызывают хорошее настроение; с помощью сна восстанавливаются силы.

Познакомить детей с упражнениями, укрепляющими различные органы и системы организма. Дать представление о необходимости закаливания.

Дать представление о ценности здоровья; формировать желание вести здоровый образ жизни.

Формировать умение сообщать о своем самочувствии взрослым, осознавать необходимость лечения.

Воспитание культурно-гигиенических навыков. Формировать потребность в соблюдении навыков гигиены и опрятности в повседневной жизни.

Совершенствовать культурно-гигиенические навыки, формировать простейшие навыки поведения во время еды, умывания.

Приучать детей следить за своим внешним видом; учить правильно пользоваться мылом, аккуратно мыть руки, лицо, уши; насухо вытираться после умывания, вешать полотенце на место, пользоваться расческой и носовым платком.

Формировать элементарные навыки поведения за столом: умение правильно пользоваться столовой и чайной ложками, вилкой, салфеткой; не крошить хлеб, пережевывать пищу с закрытым ртом, не разговаривать с полным ртом.

Физическая культура

Обеспечение гармоничного физического развития. Продолжать развивать разнообразные виды движений. Учить детей ходить и бегать свободно, не шаркая ногами, не опуская головы, сохраняя перекрестную координацию движений рук и ног. Приучать действовать совместно. Учить строиться в колонну по одному, шеренгу, круг, находить свое место при построениях.

Учить энергично отталкиваться двумя ногами и правильно приземляться в прыжках с высоты, на месте и с продвижением вперед; принимать правильное исходное положение в прыжках в длину и высоту с места; в метании мешочков с песком, мячей диаметром 15-20 см.

Закреплять умение энергично отталкивать мячи при катании, бросании. Продолжать учить ловить мяч двумя руками одновременно.

Обучать хвату за перекладину во время лазанья. Закреплять умение ползать.

Учить сохранять правильную осанку в положениях сидя, стоя, в движении, при выполнении упражнений в равновесии.

Начальные представления о некоторых видах спорта. Формировать интерес к спорту. Знакомить с некоторыми видами спорта.

Приобщать к доступным подвижным играм и упражнениям.

Учить кататься на санках, садиться на трехколесный велосипед, кататься на нем и слезать с него.

Учить детей надевать и снимать лыжи, ходить на них, ставить лыжи на место.

Подвижные игры. Учить реагировать на сигналы «беги», «лови», «стой» и др.; выполнять правила в подвижных играх.

Развивать самостоятельность и творчество при выполнении физических упражнений, в подвижных играх.

Развивать активность и творчество детей в процессе двигательной деятельности. Организовывать игры с правилами.

Поощрять самостоятельные игры с каталками, автомобилями, тележками, велосипедами, мячами, шарами. Развивать навыки лазанья, ползания; ловкость, выразительность и красоту движений. Вводить в игры более сложные правила со сменой видов движений.

Воспитывать у детей умение соблюдать элементарные правила, согласовывать движения, ориентироваться в пространстве.

от 4 до 5 лет Формирование начальных представлений о здоровом образе жизни

Становление ценностей здорового образа жизни. Продолжать знакомство детей с частями тела и органами чувств человека.

Формировать представление о значении частей тела и органов чувств для жизни и здоровья человека (руки делают много полезных дел; ноги помогают двигаться; рот говорит, ест; зубы жуют; язык помогает жевать, говорить; кожа чувствует; нос дышит, улавливает запахи; уши слышат).

Воспитывать потребность в соблюдении режима питания, употреблении в пищу овощей и фруктов, других полезных продуктов.

Формировать представление о необходимых человеку веществах и витаминах. Расширять представления о важности для здоровья сна, гигиенических процедур, движений, закаливания.

Знакомить детей с понятиями «здоровье» и «болезнь».

Развивать умение устанавливать связь между совершаемым действием и состоянием организма, самочувствием («Я чищу зубы — значит, они у меня будут крепкими и здоровыми», «Я промочил ноги на улице, и у меня начался насморк»).

Формировать умение оказывать себе элементарную помощь при ушибах, обращаться за помощью к взрослым при заболевании, травме.

Формировать представления о здоровом образе жизни; о значении физических упражнений для организма человека. Продолжать знакомить с физическими упражнениями на укрепление различных органов и систем организма.

Воспитание культурно-гигиенических навыков. Продолжать воспитывать у детей опрятность, привычку следить за своим внешним видом.

Воспитывать привычку самостоятельно умываться, мыть руки с мылом перед едой, по мере загрязнения, после пользования туалетом.

Закреплять умение пользоваться расческой, носовым платком; при кашле и чихании отворачиваться, прикрывать рот и нос носовым платком.

Совершенствовать навыки аккуратного приема пищи: умение брать пищу понемногу, хорошо пережевывать, есть бесшумно, правильно пользоваться столовыми приборами (ложка, вилка), салфеткой, полоскать рот после еды.

Физическая культура

Обеспечение гармоничного физического развития. Формировать правильную осанку.

Развивать и совершенствовать двигательные умения и навыки детей, умение творчески использовать их в самостоятельной двигательной деятельности.

Закреплять и развивать умение ходить и бегать с согласованными движениями рук и ног. Учить бегать легко, ритмично, энергично отталкиваясь носком.

Учить ползать, пролезать, подлезать, перелезать через предметы. Учить перелезать с одного пролета гимнастической стенки на другой (вправо, влево). Учить энергично отталкиваться и правильно приземляться в прыжках на двух ногах на месте и с продвижением вперед, ориентироваться в пространстве. В прыжках в длину и высоту с места учить сочетать отталкивание со взмахом рук, при приземлении сохранять равновесие. Учить прыжкам через короткую скакалку.

Закреплять умение принимать правильное исходное положение при метании, отбивать мяч о землю правой и левой рукой, бросать и ловить его кистями рук (не прижимая к груди).

Во всех формах организации двигательной деятельности развивать у детей организованность, самостоятельность, инициативность, умение поддерживать дружеские взаимоотношения со сверстниками.

Начальные представления о некоторых видах спорта. Продолжать формировать интерес и любовь к спорту. Развивать представления о некоторых видах спорта.

Продолжать знакомить с физическими упражнениями на укрепление различных органов и систем организма.

Учить кататься на двухколесном велосипеде по прямой, по кругу.

Учить ходить на лыжах скользящим шагом, выполнять повороты, подниматься на гору.

Учить построениям, соблюдению дистанции во время передвижения.

Развивать психофизические качества: быстроту, выносливость, гибкость, ловкость и др.

Подвижные игры. Учить выполнять ведущую роль в подвижной игре, осознанно относиться к выполнению правил игры.

Продолжать развивать активность детей в играх с мячами, скакалками, обручами и т. д.

Развивать быстроту, силу, ловкость, пространственную ориентировку.

Воспитывать самостоятельность и инициативность в организации знакомых игр.

Приучать к выполнению действий по сигналу.

от 5 до 6 лет Формирование начальных представлений о здоровом образе жизни

Расширять представления об особенностях функционирования и целостности человеческого организма. Акцентировать внимание детей на особенностях их организма и здоровья («Мне нельзя есть апельсины — у меня аллергия», «Мне нужно носить очки»).

Расширять представления о составляющих (важных компонентах) здорового образа жизни (правильное питание, движение, сон и солнце, воздух и вода- наши лучшие друзья) и факторах, разрушающих здоровье.

Формировать представления о зависимости здоровья человека от правильного питания; умения определять качество продуктов, основываясь на сенсорных ощущениях.

Расширять представления о роли гигиены и режима дня для здоровья человека.

Формировать представления о правилах ухода за больным (заботиться о нем, не шуметь, выполнять его просьбы и поручения). Воспитывать сочувствие к болеющим. Формировать умение характеризовать свое самочувствие.

Знакомить детей с возможностями здорового человека.

Формировать у детей потребность в здоровом образе жизни. Прививать интерес к физической культуре и спорту и желание заниматься физкультурой и спортом.

Знакомить с доступными сведениями из истории олимпийского движения.

Знакомить с основами техники безопасности и правилами поведения в спортивном зале и на спортивной площадке.

Воспитание культурно-гигиенических навыков. Формировать у детей привычку следить за чистотой тела, опрятностью одежды, прически; самостоятельно чистить зубы, умываться, по мере необходимости мыть руки, следить за чистотой ногтей; при кашле и чихании закрывать рот и нос платком.

Закреплять умение замечать и самостоятельно устранять беспорядок в своем внешнем виде.

Совершенствовать культуру еды: умение правильно пользоваться столовыми приборами (вилкой, ножом); есть аккуратно, бесшумно, сохраняя правильную осанку за столом; обращаться с просьбой, благодарить.

Физическая культура

Обеспечение гармоничного физического развития. Продолжать формировать правильную осанку; умение осознанно выполнять движения.

Совершенствовать двигательные умения и навыки детей.

Развивать быстроту, силу, выносливость, гибкость.

Закреплять умение легко ходить и бегать, энергично отталкиваясь от опоры.

Учить бегать наперегонки, с преодолением препятствий.

Учить лазать по гимнастической стенке, меняя темп.

Учить прыгать в длину, в высоту с разбега, правильно разбегаться, отталкиваться и приземляться в зависимости от вида прыжка, прыгать на мягкое покрытие через длинную скакалку, сохранять равновесие при приземлении.

Учить сочетать замах с броском при метании, подбрасывать и ловить мяч одной рукой, отбивать его правой и левой рукой на месте и вести при ходьбе.

Приучать помогать взрослым готовить физкультурный инвентарь к занятиям физическими упражнениями, убирать его на место.

Начальные представления о некоторых видах спорта. Прививать интерес к физической культуре и спорту и желание заниматься физкультурой и спортом.

Продолжать знакомить с различными видами спорта. Знакомить с доступными сведениями из истории олимпийского движения.

Знакомить с основами техники безопасности и правилами поведения в спортивном зале и на спортивной площадке.

Учить ходить на лыжах скользящим шагом, подниматься на склон, спускаться с горы.

Учить кататься на двухколесном велосипеде, кататься на самокате, отталкиваясь одной ногой (правой и левой). Учить ориентироваться в пространстве.

Учить элементам спортивных игр, играм с элементами соревнования, играм-эстафетам.

Поддерживать интерес детей к различным видам спорта, сообщать им некоторые сведения о событиях спортивной жизни страны.

Подвижные игры. Продолжать учить детей самостоятельно организовывать знакомые подвижные игры, проявляя инициативу и творчество.

Воспитывать у детей стремление участвовать в играх с элементами соревнования, играх-эстафетах.

от 6 до 7 лет Формирование начальных представлений о здоровом образе жизни

Становление ценностей здорового образа жизни. Расширять представления детей о рациональном питании (объем пищи, последовательность ее приема, разнообразие в питании, питьевой режим).

Формировать представления о значении двигательной активности в жизни человека; умения использовать специальные физические упражнения для укрепления своих органов и систем.

Формировать представления об активном отдыхе.

Расширять представления о правилах и видах закаливания, о пользе закаливающих процедур.

Расширять представления о роли солнечного света, воздуха и воды в жизни человека и их влиянии на здоровье.

Воспитание культурно-гигиенических навыков. Воспитывать привычку быстро и правильно умываться, насухо вытираться, пользуясь индивидуальным полотенцем, правильно чистить зубы, полоскать рот после еды, пользоваться носовым платком и расческой.

Закреплять умения детей аккуратно пользоваться столовыми приборами; правильно вести себя за столом; обращаться с просьбой, благодарить.

Закреплять умение следить за чистотой одежды и обуви, замечать и устранять беспорядок в своем внешнем виде, тактично сообщать товарищу о необходимости что-то поправить в костюме, причёске.

Физическая культура

Обеспечение гармоничного физического развития. Формировать потребность в ежедневной двигательной деятельности.

Воспитывать умение сохранять правильную осанку в различных видах деятельности.

Совершенствовать технику основных движений, добиваясь естественности, легкости, точности, выразительности их выполнения.

Закреплять умение соблюдать заданный темп в ходьбе и беге.

Учить сочетать разбег с отталкиванием в прыжках на мягкое покрытие, в длину и высоту с разбега.

Добиваться активного движения кисти руки при броске.

Учить перелезать с пролета на пролет гимнастической стенки по диагонали.

Учить быстро перестраиваться на месте и во время движения, равняться в колонне, шеренге, кругу; выполнять упражнения ритмично, в указанном воспитателем темпе.

Развивать психофизические качества: силу, быстроту, выносливость, ловкость, гибкость.

Продолжать упражнять детей в статическом и динамическом равновесии, развивать координацию движений и ориентировку в пространстве.

Начальные представления о некоторых видах спорта. Поддерживать интерес к физической культуре и спорту, отдельным достижениям в области спорта.

Продолжать знакомить с различными видами спорта.

Закреплять навыки выполнения спортивных упражнений.

Учить самостоятельно следить за состоянием физкультурного инвентаря, спортивной формы, активно участвовать в уходе за ними.

Обеспечивать разностороннее развитие личности ребенка: воспитывать выдержку, настойчивость, решительность, смелость, организованность, инициативность, самостоятельность, творчество, фантазию.

Подвижные игры. Учить детей использовать разнообразные подвижные игры (в том числе игры с элементами соревнования), способствующие развитию психофизических качеств (ловкость, сила, быстрота, выносливость, гибкость), координации движений, умения ориентироваться в пространстве.

Продолжать учить детей самостоятельно организовывать подвижные игры, придумывать собственные игры, варианты игр, комбинировать движения; справедливо оценивать свои результаты и результаты товарищей.

Развивать интерес к спортивным играм и упражнениям (городки, бадминтон, баскетбол, настольный теннис, хоккей, футбол).

Образовательная область «Социально-коммуникативное развитие»

Цель: освоение первоначальных представлений социального характера и включение детей в систему социальных отношений через решение следующих *задач*:

-Усвоение норм и ценностей, принятых в обществе, включая моральные и нравственные ценности.

-Развитие общения и взаимодействия ребёнка со взрослыми и сверстниками.

-Становление самостоятельности, целенаправленности и саморегуляции собственных действий.

-Развитие социального и эмоционального интеллекта, эмоциональной отзывчивости, сопереживания.

-Формирование уважительного отношения и чувства принадлежности к своей семье и к сообществу детей и взрослых в ДООУ

-Формирование позитивных установок к различным видам труда и творчества.

-Формирование основ безопасного поведения в быту, социуме, природе.

-Формирование готовности к совместной деятельности со сверстниками.

Направления

Таблица 11

Нравственное воспитание, формирование личности ребенка, развитие общения	Формирование основ безопасности	Ребенок в семье и сообществе	Формирование позитивных установок к труду и творчеству	Развитие игровой деятельности
--	---------------------------------	------------------------------	--	-------------------------------

Задачи:

- 1) Усвоение норм и ценностей, принятых в обществе, воспитание моральных нравственных качеств ребенка, формирование умения правильно оценивать свои поступки и поступки сверстников.
- 2) Развитие общения и взаимодействия ребенка с взрослыми и сверстниками, развитие социального и эмоционального интеллекта, эмоциональной отзывчивости, сопереживания, уважительного и доброжелательного отношения к окружающим.
- 3) Формирование готовности детей к совместной деятельности, развитие умения договариваться, самостоятельно разрешать конфликты со сверстниками.

Формирование основ безопасности

Задачи:

- 1) формирование представлений об опасных для человека и окружающего мира природы ситуациях и способах поведения в них;
- 2) приобщение к правилам безопасного для человека и окружающего мира природы поведения;
- 3) передачу детям знаний о правилах безопасности дорожного движения в качестве пешехода и пассажира транспортного средства;
- 4) формирование осторожного и осмотрительного отношения к потенциально опасным для человека и окружающего мира природы ситуациям.

Основные направления работы по ОБЖ

- ❖ Усвоение дошкольниками первоначальных знаний о правилах безопасного поведения;
- ❖ Формирование у детей качественно новых двигательных навыков и бдительного восприятия окружающей обстановки;
- ❖ Развитие у детей способности к предвидению возможной опасности в конкретной меняющейся ситуации и построению адекватного безопасного поведения.

Основные принципы работы по воспитанию у детей навыков безопасного поведения

- ❖ Важно не механическое заучивание детьми правил безопасного поведения, а воспитание у них навыков безопасного поведения в окружающей его обстановке.
- ❖ Воспитатели и родители не должны ограничиваться словами и показом картинок (хотя это тоже важно). С детьми надо рассматривать и анализировать различные жизненные ситуации, если возможно, проигрывать их в реальной обстановке.
- ❖ Занятия проводить не только по графику или плану, а использовать каждую возможность (ежедневно), в процессе игр, прогулок и т.д., чтобы помочь детям полностью усвоить правила, обращать внимание детей на ту или иную сторону правил.
- ❖ Развивать качества ребенка: его координацию, внимание, наблюдательность, реакцию и т.д. Эти качества очень нужны и для безопасного поведения.

Примерное содержание работы

Таблица 12

<i>Ребенок и другие люди:</i>	<i>Ребенок и природа:</i>	<i>Ребенок дома:</i>	<i>Ребенок и улица:</i>
<ul style="list-style-type: none">❖ О несовпадении приятной внешности и добрых намерений.❖ Опасные ситуации контактов с незнакомыми людьми.❖ Ситуации	<ul style="list-style-type: none">❖ В природе все взаимосвязано.❖ Загрязнение окружающей среды.❖ Ухудшение экологической ситуации.❖ Бережное отношение к	<ul style="list-style-type: none">❖ Прямые запреты и умение правильно обращаться с некоторыми предметами.❖ Открытое окно, балкон как источник опасности.❖ Экстремальные ситуации в быту.	<ul style="list-style-type: none">❖ Устройство проезжей части. Дорожные знаки для водителей и пешеходов.❖ Правила езды на велосипеде.❖ О работе ГИБДД. Инспектор- регулировщик.

<p>насильственного поведения со стороны незнакомого взрослого.</p> <ul style="list-style-type: none"> ❖ Ребенок и другие дети, в том числе подростков. ❖ Если «чужой» приходит в дом. 	<p>живой природе.</p> <ul style="list-style-type: none"> ❖ Ядовитые растения. ❖ Контакты с животными. ❖ Восстановление окружающей среды. 		<ul style="list-style-type: none"> ❖ Правила поведения в транспорте. ❖ Если ребенок потерялся на улице. ❖ «Каждому надо знать правила дорожного движения»
---	---	--	--

Ребенок в семье и сообществе

Задачи:

Воспитание уважения к традиционным семейным ценностям; воспитание уважительного отношения и чувства принадлежности к своей семье и к сообществу детей и взрослых в организации; формирование гендерной, семейной, гражданской принадлежности; воспитание активной жизненной позиции, формирование представления о себе как об активном члене коллектива.

Формирование позитивных установок к труду и творчеству

Задачи:

1) Воспитание в детях уважительного отношения к труженнику и результатам его труда, желания подражать ему в своей деятельности, проявлять нравственные качества. (Решение этой задачи должно привести к развитию осознания важности труда для общества).

2) Обучение детей трудовым умениям, навыкам организации и планирования своего труда, осуществлению самоконтроля и самооценки. (Решение этой задачи должно привести к формированию интереса к овладению новыми навыками, ощущению радости от своих умений, самостоятельности).

3) Воспитание нравственно-волевых качеств (настойчивости, целеустремленности, ответственности за результат своей деятельности), привычки к трудовому усилию. (Это должно привести к формированию у детей готовности к труду, развитию самостоятельности).

4) Воспитание нравственных мотивов деятельности, побуждающих включаться в труд при необходимости. (Действие этих мотивов должно вызывать у ребенка активное стремление к получению качественного результата, ощущению радости от собственного труда).

5) Воспитание гуманного отношения к окружающим: умения и желания включаться в совместный труд со сверстниками, проявлять доброжелательность, активность и инициативу, стремление к качественному выполнению общего дела, осознания себя как члена детского общества.

Компоненты трудовой деятельности

Таблица 13

<p>Планирование и контроль (умение ставить перед собой цель возникает у детей в среднем дошкольном возрасте).</p>	<p>Оценка достигнутого результата с точки зрения его важности для самого ребенка и для всей группы.</p>	<p>Мотивы, побуждающие детей к труду:</p> <ul style="list-style-type: none"> ❖ интерес к процессу действий; ❖ интерес к будущему результату; ❖ интерес к овладению новыми навыками; ❖ соучастие в труде совместно с взрослыми; ❖ осознание своих обязанностей; ❖ осознание смысла, общественной важности труда. Чем выше
--	--	---

	уровень развития трудовой деятельности, тем выше ее воспитательный потенциал.
--	---

Своеобразие трудовой деятельности детей

Таблица 14

«субъективная значимость труда», то есть оценка результата не с точки зрения выполненного объема работы, а с учетом проявления заботливости, настойчивости, затраченных трудовых или волевых усилий.	связь с игрой, которая проявляется: <ul style="list-style-type: none"> ❖ в манипулятивных действиях детей, исполняющих роли взрослых; ❖ в продуктивных действиях, составляющих сюжет игры; ❖ во включении игровых действий в трудовой процесс; ❖ в ролевом поведении ребенка, создающего образ труженика.
--	--

<p>Виды труда:</p> <ol style="list-style-type: none"> 1) Самообслуживание. 2) Хозяйственно-бытовой труд. 3) Труд в природе. 4) Ручной труд. 5) Ознакомление с трудом взрослых. 	<p>Формы организации трудовой деятельности:</p> <ol style="list-style-type: none"> 1) Поручения: <ul style="list-style-type: none"> ❖ простые и сложные; ❖ эпизодические и длительные; ❖ коллективные. 2) Дежурства. 3) Коллективный труд. 	<p>Типы организации труда детей</p> <ol style="list-style-type: none"> 1) Индивидуальный труд. 2) Труд рядом. 3) Общий труд. 4) Совместный труд.
--	--	---

Методы и приемы трудового воспитания детей

Таблица 15

<p>I группа методов: формирование нравственных представлений, суждений, оценок</p> <ol style="list-style-type: none"> 1) Решение маленьких логических задач, загадок. 2) Приучение к размышлению, логические беседы. 3) Беседы на этические темы. 4) Чтение художественной литературы. 5) Рассматривание иллюстраций. 6) Рассказывание и обсуждение картин, иллюстраций. 7) Просмотр телепередач, диафильмов, видеофильмов. 8) Задачи на решение коммуникативных ситуаций. 9) Придумывание сказок. 	<p>II группа методов: создание у детей практического опыта трудовой деятельности</p> <ol style="list-style-type: none"> 1) Приучение к положительным формам общественного поведения. 2) Показ действий. 3) Пример взрослого и детей. 4) Целенаправленное наблюдение. 5) Организация интересной деятельности (общественно-полезный труд). 6) Разыгрывание коммуникативных ситуаций. 7) Создание контрольных педагогических ситуаций.
--	---

Особенности структуры и формы детской трудовой деятельности

Таблица 16

Условное обозначение	Особенности структуры	Наличие совместных действий в зависимости от участников
Индивидуальный труд	Ребенок действует сам, выполняя все задания в индивидуальном темпе	Не испытывает никакой зависимости от других детей
Труд рядом		
Труд общий	Участников объединяет общее задание и общий результат	Возникает необходимость согласований при распределении задания, при обобщении результатов
Труд совместный	Наличие тесной зависимости от партнеров, темпа и качества их деятельности	Каждый участник является контролером деятельности предыдущего участника

Самообслуживание, самостоятельность.

- 1) Развитие навыков самообслуживания; становление самостоятельности, целенаправленности и саморегуляции собственных действий.
- 2) Воспитание культурно-гигиенических навыков.

Развитие игровой деятельности (сюжетно-ролевые игры)

Задачи:

- 1) Развитие интереса к сюжетно – ролевым играм, формирование игровых умений, развитых культурных форм игры.
- 2) Всестороннее воспитание и гармоничное развитие детей в игре (эмоционально – нравственное, умственное, физическое, художественно – эстетическое и социально – коммуникативное). Развитие в игре самостоятельности, инициативы, творчества, организаторских способностей; формирование умения самостоятельно организовывать различные игры, выполнять игровые правила, соблюдать нормы поведения; воспитание чувства коллективизма.

Формы работы с детьми по реализации образовательной области «Социально-коммуникативное развитие»

Таблица 17

Содержание	Возраст	Совместная деятельность	Режимные моменты	Самостоятельная деятельность
Приобщение к элементарным общепринятым нормам и правилам взаимоотношения со сверстниками и взрослыми	2-5 лет младшие и средняя группы	Беседы, обучение, чтение художественной литературы, дидактические игры, игровые занятия, сюжетно ролевые игры, игровая деятельность (игры в парах, совместные игры с несколькими партнерами, пальчиковые игры)	Индивидуальная работа во время утреннего приема (беседы, показ); Культурно-гигиенические процедуры (объяснение, напоминание); Игровая деятельность во время прогулки (объяснение, напоминание)	Игровая деятельность, дидактические игры, сюжетно ролевые игры, самообслуживание
	5-7 лет старшая и подг. к	Беседы- занятия, чтение худ. литературы, проблемные ситуации, поисково –	Индивидуальная работа во время утреннего приема Культурно-гигиенические процедуры	Игровая деятельность (игры в парах, совместные игры с несколькими партнерами,

	школе группы	творческие задания, экскурсии, праздники, просмотр видеофильмов, театрализованные постановки, решение задач	(напоминание); Игровая деятельность во время прогулки (напоминание); дежурство; тематические досуги. Минутка вежливости	хороводные игры, игры с правилами), дидактические игры, сюжетно- ролевые игры, дежурство, самообслуживание, подвижные, театрализованные игры, продуктивная деятельность
Формирование гендерной, семейной и гражданской принадлежности * образ Я * семья * детский сад * родная страна * наша армия (со ст. гр.) * наша планета (подг.гр)	2-5 лет младшая и средняя группы	Игровые упражнения, познавательные беседы, дидактические игры, праздники, музыкальные досуги, развлечения, чтение рассказ, экскурсия	Прогулка Самостоятельная деятельность Тематические досуги Труд (в природе, дежурство)	Сюжетно-ролевая игра, дидактическая игра, настольно- печатные игры
	5-7 лет старшая и подг. к школе группы	Викторины, КВН, познавательные досуги, тематические досуги, чтение рассказ экскурсия	Тематические досуги Создание коллекций Проектная деятельность Исследовательская деятельность	Сюжетно-ролевая игра, дидактическая игра, настольно- печатные игры, продуктивная деятельность, дежурство
Формирование патриотических чувств	5-7 лет старшая и подг. к школе группы	познавательные беседы, развлечения, моделирование, настольные игры, чтение, творческие задания, видеофильмы	Игра Наблюдение Упражнение	рассматривание иллюстраций, дидактическая игра, изобразительная деятельность
Формирование чувства принадлежности к мировому сообществу	5-7 лет старшая и подг. к школе группы	познавательные викторины, КВН, конструирование, моделирование, чтение	Объяснение Напоминание Наблюдение	рассматривание иллюстраций, продуктивная деятельность, театрализация
Формирование основ собственной безопасности *ребенок и другие люди *ребенок и природа *ребенок дома *ребенок и улица	2-7 лет	Беседы, обучение, чтение Объяснение, напоминание Упражнения, Рассказ Продуктивная Деятельность Рассматривание иллюстраций Рассказы, чтение Целевые прогулки	Дидактические и настольно- печатные игры; Сюжетно-ролевые игры Минутка безопасности Показ, объяснение, бучение, напоминание	Рассматривание иллюстраций Дидактическая игра Продуктивная деятельность Для самостоятельной игровой деятельности - разметка дороги вокруг детского сада, Творческие задания, Рассматривание Иллюстраций, Дидактическая игра, Продуктивная деятельность

Развитие трудовой деятельности				
Самообслуживание	2-4 года младшие группы	Напоминание, беседы, потешки Разыгрывание игровых ситуаций	Показ, объяснение, обучение, наблюдение. Напоминание Создание ситуаций, побуждающих детей к проявлению навыков самообслуживания	Дидактическая игра Просмотр видеофильмов
	4-5 лет средняя группа	Упражнение, беседа, объяснение, поручение Чтение и рассматривание книг познавательного характера о труде взрослых, досуг	Показ, объяснение, обучение, напоминание Создание ситуаций побуждающих детей к оказанию помощи сверстнику и взрослому.	Рассказ, потешки, Напоминание Просмотр видеофильмов, Дидактические игры
	5-7 лет старшая и подг. к школе группы	Чтение художественной литературы Поручения, игровые ситуации, Досуг	Объяснение, обучение, напоминание Дидактические и развивающие игры	Дидактические игры, рассматривание иллюстраций, сюжетно-ролевые игры
Хозяйственно-бытовой труд	2-4 года младшие группы	Обучение, наблюдение поручения, рассматривание иллюстраций. Чтение художественной литературы, просмотр видеофильмов,	Обучение, показ, объяснение, Наблюдение. Создание ситуаций, побуждающих детей к проявлению навыков самостоятельных трудовых действий	Продуктивная деятельность, поручения, совместный труд детей
	4-5 лет средняя группа	Обучение, поручения, совместный труд, дидактические игры, продуктивная деятельность Чтение художественной литературы, просмотр видеофильмов	Обучение, показ, объяснение напоминание Дидактические и развивающие игры. Создание ситуаций, побуждающих детей к закреплению желания бережного отношения к своему труду и труду других людей	Творческие задания, дежурство, задания, поручения совместный труд детей
	5-7 лет старшая и подг. к школе группы	Обучение, коллективный труд, поручения, дидактические игры, продуктивная деятельность, экскурсии	Обучение, показ, объяснение Трудовые поручения, участие в совместной со взрослым в уборке игровых уголков, участие в ремонте атрибутов для игр детей и книг. Уборка постели после сна, Сервировка стола, Самостоятельно раскладывать подготовленные воспитателем материалы для занятий, убирать их	Творческие задания, дежурство, задания, поручения

Труд в природе	2-4 года младшие группы	Обучение, совместный труд детей и взрослых, беседы, чтение художественной литературы	Показ, объяснение, обучение наблюдение Дидакт. и развивающие игры. Создание ситуаций, побуждающих детей к проявлению заботливого отношения к природе. Наблюдение, как взрослый ухаживает за растениями. Наблюдение за изменениями, произошедшими со знакомыми растениями	Продуктивная деятельность, тематические досуги
	4-5 лет средняя группа	Обучение, совместный труд детей и взрослых, беседы, чтение художественной литературы, дидактическая игра Просмотр видеофильмов	Показ, объяснение, обучение напоминания Дидактические и развивающие игры. Трудовые поручения, участие в совместной работе со взрослым в уходе за растениями Подкормка птиц в зимний период Работа на огороде и цветнике	Продуктивная деятельность, ведение календаря природы совместно с воспитателем, тематические досуги
	5-7 лет старшая и подг. к школе группы	Обучение, совместный труд детей и взрослых, беседы, чтение художественной литературы, дидактическая игра Просмотр видеофильмов целевые прогулки	Показ, объяснение, обучение напоминания Дежурство в уголке природы. Дидактические и развивающие игры. Трудовые поручения, участие в совместной работе со взрослым в уходе за растениями	Продуктивная деятельность, ведение календаря природы, тематические досуги
Ручной труд	5-7 лет старшая и подг. к школе группы	Совместная деятельность детей и взрослых, продуктивная деятельность	Показ, объяснение, обучение, напоминание Дидактические и развивающие игры. Трудовые поручения, Участие со взрослым по ремонту атрибутов для игр детей, подклейке книг, Изготовление пособий для занятий, самостоятельное планирование трудовой деятельности Работа с природным материалом, бумагой, тканью. игры и игрушки своими руками.	Продуктивная деятельность
Формирование первичных представлений о труде взрослых	2-5 лет младшие и средняя группы	Наблюдение, целевые прогулки, рассказывание, чтение. Рассматривание иллюстраций	Дидактические игры, Сюжетно-ролевые игры, чтение, закрепление	Сюжетно-ролевые игры, обыгрывание, дидактические игры. Практическая деятельность

	5-7 лет старшая и подг. к школе группы	Экскурсии, наблюдения, рассказы, обучение, чтение, рассматривание иллюстраций, просмотр видео	Дидактические игры, обучение, чтение, практическая деятельность, встречи с людьми интересных профессий, создание альбомов,	Дидактические игры, сюжетно-ролевые игры
--	--	---	---	---

Содержание психолого-педагогической работы по возрастным группам

от 2 до 3 лет Нравственное воспитание, формирование личности ребенка, развитие общения

Нравственное воспитание. Способствовать усвоению детьми общепринятых морально-нравственных норм и ценностей. Воспитывать отрицательное отношение к грубости, жадности; развивать умение играть не ссорясь, помогать друг другу и вместе радоваться успехам, красивым игрушкам и т. п. Формировать элементарные представления о том, что хорошо и что плохо.

Развитие социального и эмоционального интеллекта. Воспитывать эмоциональную отзывчивость, обращать внимание детей на ребенка, проявившего заботу о товарище, поощрять умение пожалеть, посочувствовать.

Развитие общения. Формировать у детей опыт поведения в среде сверстников, воспитывать чувство симпатии к ним; способствовать накоплению опыта доброжелательных взаимоотношений.

Формирование личности ребенка. Способствовать формированию личности ребенка, проявляя уважительное отношение к его интересам, нуждам, желаниям, возможностям. Развивать у каждого ребенка уверенность в том, что его, как и всех детей, любят, о нем заботятся.

Поощрять первичные проявления самостоятельности (попытки собрать пирамидку, сделать куличик, самостоятельно есть ложкой и пр.), целенаправленности и саморегуляции собственных действий.

Усвоение общепринятых норм поведения. Формировать умение спокойно вести себя в помещении и на улице: не шуметь, не бегать, выполнять просьбы взрослого; приучать детей не перебивать говорящего взрослого, формировать умение подождать, если взрослый занят. Воспитывать элементарные навыки вежливого обращения: здороваться, прощаться, обращаться с просьбой спокойно, употребляя слова «спасибо» и «пожалуйста».

Развитие игровой деятельности (сюжетно-ролевые игры)

Учить детей проявлять интерес к игровым действиям сверстников; помогать играть рядом, не мешать друг другу.

Учить выполнять несколько действий с одним предметом и переносить знакомые действия с одного объекта на другой; выполнять с помощью взрослого несколько игровых действий, объединенных сюжетной канвой. Содействовать желанию детей самостоятельно подбирать игрушки и атрибуты для игры, использовать предметы-заместители.

Подводить детей к пониманию роли в игре. Формировать начальные навыки ролевого поведения; учить связывать сюжетные действия с ролью.

Развивать предпосылки творчества.

Ребенок в семье и сообществе

Семья. Формировать уважительное отношение и чувство принадлежности к своей семье. Воспитывать внимательное отношение и любовь к родителям и близким людям. Поощрять умение называть имена членов своей семьи.

Детский сад. Создавать условия для развития у каждого ребенка чувства принадлежности к сообществу детей и взрослых в детском саду. Развивать представления о положительных сторонах детского сада, его общности с домом (тепло, уют, любовь и др.) и отличиях от домашней обстановки (больше друзей, игрушек, самостоятельности и т.д.).

Обращать внимание детей на то, в какой чистой, светлой комнате они играют, как много в ней ярких, красивых игрушек, как аккуратно заправлены кровати. На прогулке обращать внимание детей на красивые растения, оборудование участка, удобное для игр и отдыха.

Развивать умение ориентироваться в помещении группы, на участке.

Формирование позитивных установок к труду и творчеству

Развитие навыков самообслуживания. Способствовать развитию элементарных навыков самообслуживания; поддерживать стремление к самостоятельности при овладении навыками самообслуживания.

Учить самостоятельно пить из чашки, правильно держать ложку.

Учить детей одеваться и раздеваться в определенном порядке; при небольшой помощи взрослого снимать одежду, обувь (расстегивать пуговицы спереди, застёжки на липучках); в определенном порядке аккуратно складывать снятую одежду. Приучать к опрятности.

Приобщение к доступной трудовой деятельности. Создавать условия для приобщения детей к доступной трудовой деятельности. Привлекать их к выполнению простейших трудовых действий: совместно с взрослым и под его контролем расставлять хлебницы (без хлеба), салфетницы, раскладывать ложки и пр.

Приучать поддерживать порядок в игровой комнате, по окончании игр расставлять игровой материал по местам.

Поощрять интерес детей к деятельности взрослых. Обращать внимание на то, что и как делает взрослый (как ухаживает за растениями (поливает) и животными (кормит); как дворник подметает двор, убирает снег; как столяр чинит беседку и т.д.), объяснять, зачем он выполняет те или иные действия. Воспитывать уважительное отношение к труду взрослых.

Формирование основ безопасности

Безопасное поведение в природе. Знакомить с элементарными правилами безопасного поведения в природе (не подходить к незнакомым животным, не гладить их, не дразнить; не рвать и не брать в рот растения и пр.).

Безопасность на дорогах. Формировать первичные представления о машинах, улице, дороге. Знакомить с некоторыми видами транспортных средств.

Безопасность собственной жизнедеятельности. Знакомить с предметным миром и правилами безопасного обращения с предметами.

Знакомить с понятиями «можно - нельзя», «опасно». Формировать представления о правилах безопасного поведения в играх с песком и водой (воду не пить, песком не бросаться и т.д.).

от 3 до 4 лет Нравственное воспитание, формирование личности ребенка, развитие общения

Нравственное воспитание. Обеспечивать условия для нравственного воспитания детей, способствовать усвоению морально-нравственных норм и ценностей, принятых в обществе. Продолжать формировать элементарные представления о том, что хорошо и что плохо, формировать опыт правильной оценки хороших и плохих поступков.

Развитие социального и эмоционального интеллекта. Продолжать воспитывать эмоциональную отзывчивость, поощрять попытки пожалеть сверстника, обнять его, помочь; создавать игровые ситуации, способствующие формированию внимательного, заботливого отношения к окружающим.

Развитие общения. Формировать доброжелательное отношение друг к другу, умение делиться с товарищем, учить жить дружно, вместе пользоваться игрушками, книгами, помогать друг другу.

Формирование личности ребенка. Создавать условия для формирования личности ребенка. Способствовать первичным проявлениям целенаправленности и саморегуляции собственных действий; поощрять стремление детей к самостоятельности («я сам»), развивать умение

инициативно обращаться к знакомому взрослому или сверстнику (с вопросом, просьбой, предложением и т. п.), умение самостоятельно находить себе интересное занятие.

Усвоение общепринятых норм поведения. Закреплять навыки организованного поведения в детском саду, дома, на улице; приучать детей общаться спокойно, без крика.

Продолжать приучать детей к вежливости (учить здороваться, прощаться, благодарить за помощь).

Развитие игровой деятельности (сюжетно-ролевые игры)

Способствовать возникновению у детей игр на темы из окружающей жизни, по мотивам литературных произведений (потешек, песенок, сказок, стихов); обогащению игрового опыта детей посредством объединения отдельных действий в единую сюжетную линию.

Развивать умение выбирать роль, выполнять в игре с игрушками несколько взаимосвязанных действий (готовить обед, накрывать на стол, кормить). Учить взаимодействовать в сюжетах с двумя действующими лицами (шофер — пассажир, мама — дочка, врач — больной); в индивидуальных играх с игрушками-заместителями исполнять роль за себя и за игрушку. Показывать способы ролевого поведения, используя обучающие игры.

Поощрять попытки детей самостоятельно подбирать атрибуты для той или иной роли; дополнять игровую обстановку недостающими предметами, игрушками.

Усложнять, обогащать предметно-игровую среду за счет использования предметов полифункционального назначения и увеличения количества игрушек. Учить детей использовать в играх строительный материал (кубы, бруски, пластины), простейшие деревянные и пластмассовые конструкторы, природный материал (песок, снег, вода); разнообразно действовать с ними (строить горку для кукол, мост, дорогу; лепить из снега заборчик, домик; пускать по воде игрушки).

Развивать умение взаимодействовать и ладить друг с другом в непродолжительной совместной игре.

Ребенок в семье и сообществе

Семья. Продолжать воспитывать уважительное отношение и чувство принадлежности к своей семье. Беседовать с ребенком о членах его семьи (как зовут, чем занимаются, как играют с ребенком и пр.). Учить заботиться о близких людях, вызывать чувство благодарности к родителям и близким за их любовь и заботу.

Детский сад. Формировать у детей положительное отношение к детскому саду. Обращать их внимание на красоту и удобство оформления групповой комнаты, раздевалки (светлые стены, красивые занавески, удобная мебель, новые игрушки, в книжном уголке аккуратно расставлены книги с яркими картинками); знакомить с оборудованием и оформлением участка для игр и занятий, подчеркивая его красоту, удобство. Совершенствовать умение свободно ориентироваться в помещениях и на участке детского сада.

Способствовать формированию чувства принадлежности к сообществу детей и взрослых в детском саду. Вовлекать детей в жизнь группы, воспитывать стремление поддерживать чистоту и порядок в группе, формировать бережное отношение к игрушкам, книгам, личным вещам и пр. Формировать чувство общности, значимости каждого ребенка для детского сада.

Воспитывать уважительное отношение к сотрудникам детского сада (музыкальный руководитель, медицинская сестра, заведующая, старший воспитатель и др.), их труду; напоминать их имена и отчества.

Формирование позитивных установок к труду и творчеству

Развитие навыков самообслуживания. Формировать элементарные навыки самообслуживания; поддерживать стремление к самостоятельности при овладении навыками самообслуживания.

Учить правильно пользоваться столовой и чайной ложками, вилкой, салфеткой; учить самостоятельно одеваться и раздеваться в определенной последовательности (надевать и снимать одежду, расстегивать и застегивать пуговицы, складывать, вешать предметы одежды и т. п.). Воспитывать навыки опрятности, умение замечать беспорядок в одежде и устранять его при небольшой помощи взрослых.

Приобщение к доступной трудовой деятельности. Способствовать приобщению детей к доступной трудовой деятельности. Побуждать к самостоятельному выполнению элементарных поручений: готовить материалы к занятиям (кисти, доски для лепки и пр.), после игры убирать на место игрушки, строительный материал, книги. Приучать соблюдать порядок и чистоту в помещении и на участке детского сада.

Во второй половине года начинать формировать навыки, необходимые для дежурства по столовой (раскладывать ложки, расставлять хлебницы, салфетницы и т.п.).

Способствовать развитию у детей желания помогать взрослым и выполнять элементарные трудовые поручения: поливать комнатные растения, сажать лук, сеять крупные семена, счищать снег со скамеек, подкармливать зимующих птиц и пр.

Воспитывать уважительное, бережное отношение к результатам своего труда, труда и творчества сверстников (рисункам, поделкам, постройкам и т. п.). Обращать внимание детей на личностные (доброжелательный, чуткий) и деловые (трудолюбивый, аккуратный) качества человека, которые помогают ему трудиться.

Формировать положительное отношение к труду взрослых. Воспитывать уважение к людям знакомых профессий. Побуждать оказывать помощь взрослым, воспитывать бережное отношение к результатам их труда.

Формирование основ безопасности

Безопасное поведение в природе. Формировать представления о простейших взаимосвязях в живой и неживой природе. Знакомить с правилами поведения в природе (не рвать без надобности растения, не ломать ветки деревьев, не трогать животных и др.).

Безопасность на дорогах. Расширять ориентировку в окружающем пространстве. Знакомить детей с правилами дорожного движения.

Учить различать проезжую часть дороги, тротуар, понимать значение зеленого, желтого и красного сигналов светофора.

Формировать первичные представления о безопасном поведении на дорогах (переходить дорогу, держась за руку взрослого).

Знакомить с работой водителя.

Безопасность собственной жизнедеятельности. Знакомить с источниками опасности дома (горячая плита, утюг и др.).

Формировать навыки безопасного передвижения в помещении (осторожно спускаться и подниматься по лестнице, держась за перила; открывать и закрывать двери, держась за дверную ручку).

Формировать умение соблюдать правила в играх с мелкими предметами (не засовывать предметы в ухо, нос; не брать их в рот).

Развивать умение обращаться за помощью к взрослым.

Формировать навыки безопасного поведения в играх с песком, водой, снегом.

от 4 до 5 лет Нравственное воспитание, формирование личности ребенка, развитие общения

Нравственное воспитание. Обеспечивать условия для нравственного воспитания детей, способствовать усвоению морально-нравственных норм и ценностей, принятых в обществе. Воспитывать скромность, отзывчивость, желание быть справедливым, сильным и смелым; учить испытывать чувство стыда за неблагоприятный поступок. Учить извиняться перед сверстником за причиненную обиду.

Развитие социального и эмоционального интеллекта. Способствовать формированию личностного отношения ребенка к соблюдению (и нарушению) моральных норм: взаимопомощи, сочувствия обиженному и несогласия с действиями обидчика; одобрения действий того, кто поступил справедливо, уступил по просьбе сверстника, поделился игрушками и пр.

Развитие общения. Продолжать работу по формированию доброжелательных взаимоотношений между детьми, обращать внимание детей на хорошие поступки друг друга.

Учить коллективным играм, соблюдению игровых правил, формировать навыки добрых взаимоотношений в игре.

Формирование личности ребенка. Способствовать формированию личности ребенка. Воспитывать самоуважение, чувство собственного достоинства. Продолжать воспитывать самостоятельность, целенаправленность и саморегуляцию собственных действий.

Формировать первичные представления детей об их правах (на игру, доброжелательное отношение, новые знания и др.) и обязанностях в группе детского сада, дома, на улице (самостоятельно есть, одеваться, убирать игрушки и др.).

Усвоение общепринятых норм поведения. Расширять представления о правилах поведения в общественных местах.

Продолжать формировать у детей основы культуры поведения и вежливого общения; напоминать о необходимости здороваться, прощаться, называть работников дошкольного учреждения по имени и отчеству, не вмешиваться в разговор взрослых, вежливо выражать свою просьбу, благодарить за оказанную услугу.

Развитие игровой деятельности (сюжетно-ролевые игры)

Продолжать работу по развитию и обогащению сюжетов игр; используя косвенные методы руководства, подводить детей к самостоятельному созданию игровых замыслов.

В совместных с воспитателем играх, содержащих 2-3 роли, совершенствовать умение детей объединяться в игре, распределять роли (мать, отец, дети), выполнять игровые действия, поступать в соответствии с правилами и общим игровым замыслом.

Учить подбирать предметы и атрибуты для игры.

Развивать умение использовать в сюжетно-ролевой игре постройки из строительного материала. Побуждать детей создавать постройки разной конструктивной сложности (например, гараж для нескольких автомашин, дом в 2-3 этажа, широкий мост для проезда автомобилей или поездов, идущих в двух направлениях, и др.).

Учить детей договариваться о том, что они будут строить, распределять между собой материал, согласовывать действия и совместными усилиями достигать результата.

Воспитывать дружеские взаимоотношения между детьми, развивать умение считаться с интересами товарищей.

Расширять область самостоятельных действий детей в выборе роли, разработке и осуществлении замысла использовании атрибутов; развивать социальные отношения играющих за счет осмысления профессиональной деятельности взрослых.

Ребенок в семье и сообществе

Семья. Воспитывать уважительное отношение и чувство принадлежности к своей семье, любовь и уважение к родителям. Привлекать родителей к участию в совместных с детьми мероприятиях, помогать лучше понимать своих детей, способствовать росту уважительного и внимательного отношения к детям.

Углублять представления детей о семье, ее членах. Дать первоначальные представления о родственных отношениях (сын, мама, папа, дочь и т. д.). Интересоваться тем, какие обязанности по дому есть у ребенка (убирать игрушки, помогать накрывать на стол и т. п.).

Детский сад. Развивать чувство принадлежности к сообществу детей и взрослых в детском саду. Продолжать знакомить детей с детским садом и его сотрудниками. Совершенствовать умение свободно ориентироваться в помещениях детского сада. Закреплять у детей навыки бережного отношения к вещам, учить использовать их по назначению, ставить на место.

Знакомить с традициями детского сада. Закреплять представления ребенка о себе как о члене коллектива, развивать чувство общности с другими детьми. Формировать умение замечать изменения в оформлении группы и зала, участка детского сада (как красиво смотрятся яркие игрушки, рисунки детей и т. п.). Привлекать к обсуждению и посильному участию в оформлении группы, к созданию ее символики и традиций.

Формирование позитивных установок к труду и творчеству

Развитие навыков самообслуживания. Продолжать развивать навыки самообслуживания. Совершенствовать умение самостоятельно одеваться, раздеваться. Приучать аккуратно складывать и вешать одежду, с помощью взрослого приводить ее в порядок (чистить, просушивать). Воспитывать стремление быть аккуратным, опрятным.

Воспитывать привычку самостоятельно умываться, пользоваться индивидуальными принадлежностями (расческой, носовым платком и пр.), правильно пользоваться столовыми приборами (ложка, вилка).

Формировать умение самостоятельно заправлять кровать.

Приучать самостоятельно готовить свое рабочее место и убирать его после окончания занятий рисованием, лепкой, аппликацией (мыть баночки, кисти, протирать стол и т. д.).

Приобщение к доступной трудовой деятельности. Продолжать приобщать детей к доступной трудовой деятельности, воспитывать положительное отношение к труду, желание трудиться. Формировать ответственное отношение к порученному заданию (умение и желание доводить дело до конца, стремление сделать его хорошо).

Воспитывать умение выполнять индивидуальные и коллективные поручения, понимать значение результатов своего труда для других; формировать умение договариваться с помощью воспитателя о распределении коллективной работы, заботиться о своевременном завершении совместного задания. Поощрять инициативу в оказании помощи товарищам, взрослым.

Приучать детей самостоятельно поддерживать порядок в групповой комнате и на участке детского сада: убирать на место строительный материал, игрушки; помогать воспитателю подклеивать книги, коробки.

Учить детей самостоятельно выполнять обязанности дежурных по столовой: аккуратно расставлять хлебницы, чашки с блюдами, тарелки, салфетницы, раскладывать столовые приборы (ложки, вилки, ножи).

Формировать позитивное отношение к разным видам труда и творчества.

Поощрять желание детей ухаживать за комнатными растениями, поливать их.

Поддерживать инициативу детей при выполнении посильной работы в весенний, летний и осенний периоды на огороде и в цветнике (посев семян, полив, сбор урожая); в зимний период (расчистка снега, выращивание зелени для корма птицам; подкормка зимующих птиц и т. п.).

Формировать стремление приводить в порядок (очищать, просушивать, относить в отведенное место) используемое детьми в трудовой деятельности оборудование.

Продолжать воспитывать ценностное отношение к собственному труду, труду других людей. Знакомя детей с профессиями близких людей, подчеркивать значимость их труда. Формировать интерес к профессиям родителей.

Формирование основ безопасности

Безопасное поведение в природе. Продолжать знакомить с многообразием животного и растительного мира, с явлениями неживой природы.

Формировать элементарные представления о способах взаимодействия с животными и растениями, о правилах поведения в природе.

Формировать понятия: «съедобное», «несъедобное», «лекарственные растения».

Знакомить с опасными насекомыми и ядовитыми растениями.

Безопасность на дорогах. Развивать наблюдательность, умение ориентироваться в помещении и на участке детского сада, в ближайшей местности.

Продолжать знакомить с понятиями «улица», «дорога», «перекресток», «остановка общественного транспорта» и элементарными правилами поведения на улице. Подводить детей к осознанию необходимости соблюдать правила дорожного движения.

Уточнять знания детей о назначении светофора и работе полицейского.

Знакомить с различными видами городского транспорта, особенностями их внешнего вида и назначения («Скорая помощь», «Пожарная», машина МЧС, «Полиция», трамвай, троллейбус, автобус).

Знакомить со знаками дорожного движения «Пешеходный переход», «Остановка общественного транспорта».

Формировать навыки культурного поведения в общественном транспорте.

Безопасность собственной жизнедеятельности. Знакомить с правилами безопасного поведения во время игр. Рассказывать о ситуациях, опасных для жизни и здоровья.

Знакомить с назначением, работой и правилами пользования бытовыми электроприборами (пылесос, электрочайник, утюг и др.).

Закреплять умение пользоваться столовыми приборами (вилка, нож), ножницами.

Знакомить с правилами езды на велосипеде.

Знакомить с правилами поведения с незнакомыми людьми.

Рассказывать детям о работе пожарных, причинах возникновения пожаров и правилах поведения при пожаре.

от 5 до 6 лет Нравственное воспитание, формирование личности ребенка, развитие общения

Нравственное воспитание. Обеспечивать условия для нравственного воспитания детей, способствовать усвоению морально-нравственных норм и ценностей, принятых в обществе. Учить заботиться о младших, помогать им, защищать тех, кто слабее. Воспитывать скромность, умение проявлять заботу об окружающих, с благодарностью относиться к помощи и знакам внимания.

Поощрять стремление радовать старших хорошими поступками.

Развитие социального и эмоционального интеллекта. Создавать условия для развития социального и эмоционального интеллекта детей. Формировать такие качества, как сочувствие, отзывчивость.

Формировать умение справедливо оценивать свои поступки и поступки сверстников. Развивать стремление детей выражать свое отношение к окружающему, самостоятельно находить для этого различные речевые средства; побуждать к использованию в речи фольклора (поговорки, потешки и др.). Показать значение родного языка в формировании основ нравственности.

Развитие общения. Воспитывать дружеские взаимоотношения между детьми; привычку сообща играть, трудиться, заниматься; умение самостоятельно находить общие интересные занятия, развивать желание помогать друг другу. Воспитывать уважительное отношение к окружающим.

Формирование личности ребенка. Способствовать формированию личности ребенка. Продолжать воспитывать самоуважение, чувство собственного достоинства, уверенность в своих силах и возможностях. Развивать самостоятельность, целенаправленность и саморегуляцию собственных действий; учить творчески подходить к решению различных жизненных ситуаций; формировать предпосылки учебной деятельности. Воспитывать усидчивость; учить проявлять настойчивость, целеустремленность в достижении конечного результата.

Усвоение общепринятых норм поведения. Расширять представления о правилах поведения в общественных местах; об обязанностях в группе детского сада, дома. Обогащать словарь детей вежливыми словами (здравствуйте, до свидания, пожалуйста, извините, спасибо и т. д.).

Развитие игровой деятельности (сюжетно-ролевые игры)

Совершенствовать и расширять игровые замыслы и умения детей. Формировать желание организовывать сюжетно-ролевые игры.

Поощрять выбор темы для игры; учить развивать сюжет на основе знаний, полученных при восприятии окружающего, из литературных произведений и телевизионных передач, экскурсий, выставок, путешествий, походов.

Учить детей согласовывать тему игры; распределять роли, подготавливать необходимые условия, договариваться о последовательности совместных действий, налаживать и регулировать контакты в совместной игре: договариваться, мириться, уступать, убеждать и т.д. Учить самостоятельно разрешать конфликты, возникающие в ходе игры. Способствовать укреплению устойчивых детских игровых объединений.

Продолжать формировать умение согласовывать свои действия с действиями партнеров, соблюдать в игре ролевые взаимодействия и взаимоотношения. Развивать эмоции, возникающие в ходе ролевых и сюжетных игровых действий с персонажами.

Учить усложнять игру путем расширения состава ролей, согласования и прогнозирования ролевых действий и поведения в соответствии с сюжетом игры, увеличения количества объединяемых сюжетных линий.

Способствовать обогащению знакомой игры новыми решениями (участие взрослого, изменение атрибутики, внесение предметов-заместителей или введение новой роли). Создавать условия для творческого самовыражения; для возникновения новых игр и их развития.

Учить детей коллективно возводить постройки, необходимые для игры, планировать предстоящую работу, сообща выполнять задуманное. Учить применять конструктивные умения, полученные на занятиях.

Формировать привычку аккуратно убирать игрушки в отведенное для них место.

Ребенок в семье и сообществе

Семья. Продолжать воспитывать уважительное отношение и чувство принадлежности к своей семье. Углублять представления ребенка о семье и ее истории. Учить создавать простейшее генеалогическое древо с опорой на историю семьи.

Углублять представления о том, где работают родители, как важен для общества их труд. Поощрять посильное участие детей в подготовке различных семейных праздников. Приучать к выполнению постоянных обязанностей по дому.

Детский сад. Продолжать развивать чувство принадлежности к сообществу детей и взрослых в детском саду. Продолжать формировать интерес к ближайшей окружающей среде: к детскому саду, дому, где живут дети, участку детского сада и др. Обращать внимание на своеобразие оформления разных помещений.

Развивать умение замечать изменения в оформлении помещений, учить объяснять причины таких изменений; высказывать свое мнение по поводу замеченных перемен, вносить свои предложения о возможных вариантах оформления. Подводить детей к оценке окружающей среды.

Вызывать стремление поддерживать чистоту и порядок в группе, украшать ее произведениями искусства, рисунками. Привлекать к оформлению групповой комнаты, зала к праздникам. Побуждать использовать созданные детьми изделия, рисунки, аппликации (птички, бабочки, снежинки, веточки с листьями и т.п.).

Расширять представления ребенка о себе как о члене коллектива, формировать активную жизненную позицию через участие в совместной проектной деятельности, взаимодействие с детьми других возрастных групп, посильное участие в жизни дошкольного учреждения. Приобщать к мероприятиям, которые проводятся в детском саду, в том числе и совместно с родителями (спектакли, спортивные праздники и развлечения, подготовка выставок детских работ).

Формирование позитивных установок к труду и творчеству

Развитие навыков самообслуживания. Продолжать развивать навыки самообслуживания. Закреплять умение быстро, аккуратно одеваться и раздеваться, соблюдать порядок в своем шкафу (раскладывать одежду в определенные места), опрятно заправлять постель. Формировать умение правильно пользоваться столовыми приборами (ложкой, ножом, вилкой).

Воспитывать умение самостоятельно и своевременно готовить материалы и пособия к занятию, учить самостоятельно раскладывать подготовленные воспитателем материалы для занятий, убирать их, мыть кисточки, розетки для красок, палитру, протирать столы.

Приобщение к доступной трудовой деятельности. Продолжать приобщать детей к доступной трудовой деятельности, воспитывать положительное отношение к труду, желание выполнять посильные трудовые поручения. Разъяснять детям значимость их труда.

Воспитывать желание участвовать в совместной трудовой деятельности. Формировать необходимые умения и навыки в разных видах труда и творчества. Воспитывать самостоятельность и ответственность, умение доводить начатое дело до конца. Развивать творчество и инициативу при выполнении различных видов труда и занятиях творчеством.

Знакомить детей с наиболее экономными приемами работы. Воспитывать культуру трудовой деятельности, бережное отношение к материалам и инструментам.

Продолжать учить детей помогать взрослым поддерживать порядок в группе: протирать игрушки, строительный материал и т. п.

Формировать умение наводить порядок на участке детского сада (подметать и очищать дорожки от мусора, зимой — от снега, поливать песок в песочнице и пр.).

Приучать добросовестно выполнять обязанности дежурных по столовой: сервировать стол, приводить его в порядок после еды.

Поощрять желание выполнять обязанности дежурного в уголке природы (поливать комнатные растения; фиксировать необходимые данные в календаре природы — время года, месяц, день недели, время суток, температуру, результаты наблюдений; подбирать книги, соответствующие тематике наблюдений и занятий, и т.д.).

Поддерживать инициативу детей при выполнении посильной работы (осенью — уборка овощей на огороде, сбор семян, пересаживание цветущих растений из грунта в уголок природы; зимой — сгребание снега к стволам деревьев и кустарникам, выращивание зеленого корма для птиц и животных (обитателей уголка природы), посадка корнеплодов, создание фигур и построек из снега; весной — посев семян овощей, цветов, высадка рассады; летом — рыхление почвы, поливка грядок и клумб).

Воспитывать ценностное отношение к собственному труду. Формировать умение достигать запланированного результата. Учить оценивать результат своей работы (с помощью взрослого). Воспитывать уважение к результатам труда и творчества сверстников.

Расширять представления детей о труде взрослых, результатах их труда, его общественной значимости. Формировать бережное отношение к тому, что сделано руками человека. Прививать детям чувство благодарности к людям за их труд.

Формирование основ безопасности

Безопасное поведение в природе. Формировать основы экологической культуры и безопасного поведения в природе.

Формировать понятия о том, что в природе все взаимосвязано, что человек не должен нарушать эту взаимосвязь, чтобы не навредить животному и растительному миру.

Знакомить с явлениями неживой природы (гроза, гром, молния, радуга), с правилами поведения при грозе.

Знакомить детей с правилами оказания первой помощи при ушибах и укусах насекомых.

Безопасность на дорогах. Уточнять знания детей об элементах дороги (проезжая часть, пешеходный переход, тротуар), о движении транспорта, о работе светофора.

Знакомить с названиями ближайших к детскому саду улиц и улиц, на которых живут дети.

Знакомить с правилами дорожного движения, правилами передвижения пешеходов и велосипедистов.

Продолжать знакомить с дорожными знаками: «Дети», «Остановка трамвая», «Остановка автобуса», «Пешеходный переход», «Пункт первой медицинской помощи», «Пункт питания», «Место стоянки», «Въезд запрещен», «Дорожные работы», «Велосипедная дорожка».

Безопасность собственной жизнедеятельности. Закреплять основы безопасности жизнедеятельности человека.

Продолжать знакомить с правилами безопасного поведения во время игр в разное время года (купание в водоемах, катание на велосипеде, на санках, коньках, лыжах и др.).

Расширять знания об источниках опасности в быту (электроприборы, газовая плита, утюг и др.). Закреплять навыки безопасного пользования бытовыми предметами.

Уточнять знания детей о работе пожарных, о причинах пожаров, об элементарных правилах поведения во время пожара. Знакомить с работой службы спасения — МЧС. Закреплять знания о том, что в случае необходимости взрослые звонят по телефонам «101», «102», «103».

Формировать умение обращаться за помощью к взрослым.

Учить называть свое имя, фамилию, возраст, домашний адрес, телефон.

от 6 до 7 лет Нравственное воспитание, формирование личности ребенка, развитие общения

Нравственное воспитание. Обеспечивать условия для нравственного воспитания детей, способствовать усвоению морально-нравственных норм и ценностей, принятых в обществе. Воспитывать уважительное отношение к окружающим, заботливое отношение к малышам, пожилым людям; учить помогать им. Воспитывать стремление в своих поступках следовать положительному примеру.

Развитие социального и эмоционального интеллекта. Создавать условия для развития социального и эмоционального интеллекта детей, развивать стремление и умение справедливо оценивать свои поступки и поступки сверстников. Поощрять проявление таких качеств, как сочувствие, отзывчивость, справедливость, скромность.

Развитие общения. Воспитывать дружеские взаимоотношения между детьми, развивать умение самостоятельно объединяться для совместной игры и труда, заниматься самостоятельно выбранным делом, договариваться, помогать друг другу. Формировать умение слушать собеседника, не перебивать без надобности, умение спокойно отстаивать свое мнение.

Формирование личности ребенка. Способствовать формированию личности ребенка. Продолжать воспитывать самоуважение, чувство собственного достоинства, уверенность в своих силах и возможностях. Развивать самостоятельность, целенаправленность и саморегуляцию

своих действий. Расширять представления детей об их обязанностях, прежде всего в связи с подготовкой к школе. Развивать интерес к школе, желание учиться. Формировать навыки учебной деятельности (умение внимательно слушать воспитателя, действовать по предложенному им плану, а также самостоятельно планировать свои действия, выполнять поставленную задачу, правильно оценивать результаты своей деятельности).

Усвоение общепринятых норм поведения. Воспитывать организованность, дисциплинированность; развивать волевые качества: умение ограничивать свои желания, выполнять установленные нормы поведения. Продолжать формировать основы культуры поведения и вежливого обращения; воспитывать привычку без напоминаний использовать в общении со сверстниками и взрослыми формулы словесной вежливости (приветствие, прощание, просьбы, извинения).

Развитие игровой деятельности (сюжетно-ролевые игры)

Продолжать развивать у детей самостоятельность в организации игры, выполнении правил и норм поведения.

Воспитывать инициативу, организаторские способности; чувство коллективизма.

Продолжать учить детей брать на себя различные роли в соответствии с сюжетом игры; использовать атрибуты, конструкторы, строительный материал.

Побуждать детей по-своему обустраивать собственную игру, самостоятельно подбирать и создавать недостающие для игры предметы (билеты для игры в театр, деньги для покупок).

Способствовать творческому использованию в играх представлений об окружающей жизни, впечатлений о произведениях литературы, мультфильмах.

Развивать творческое воображение, способность совместно разворачивать игру, согласовывая собственный игровой замысел с замыслами сверстников; продолжать формировать умение договариваться, планировать и обсуждать действия всех играющих.

Формировать отношения, основанные на сотрудничестве и взаимопомощи. Воспитывать доброжелательность, готовность выручить сверстника; умение считаться с интересами и мнением товарищей по игре, справедливо решать споры.

Ребенок в семье и сообществе

Семья. Продолжать воспитывать уважение к традиционным семейным ценностям; уважительное отношение и чувство принадлежности к своей семье, любовь и уважение к родителям. Учить проявлять заботу о близких людях, с благодарностью принимать заботу о себе.

Развивать интерес к профессиям родителей и месту их работы.

Расширять представления детей об истории семьи в контексте истории родной страны (роль каждого поколения в разные периоды истории страны). Рассказывать детям о воинских наградах дедушек, бабушек, родителей.

Детский сад. Способствовать формированию уважительного отношения и чувства принадлежности к сообществу детей и взрослых в детском саду, продолжать воспитывать чувство коллективизма.

Привлекать детей к созданию развивающей среды дошкольного учреждения (мини-музеев, выставок, библиотеки, конструкторских мастерских и др.).

Обращать внимание детей на эстетику окружающего пространства (оформление помещений, участка детского сада, парка, сквера). Учить выделять радующие глаз компоненты окружающей среды (окраска стен, мебель, оформление участка и т.п.). Формировать умение эстетически оценивать окружающую среду, высказывать оценочные суждения, обосновывать свое мнение.

Формировать у детей представления о себе как об активном члене коллектива: через участие в проектной деятельности, охватывающей детей младших возрастных групп и родителей; активном участии в жизни дошкольного учреждения (адаптация младших дошкольников, подготовка к праздникам, выступлениям, соревнованиям в детском саду и за его пределами и др.).

Формирование позитивных установок к труду и творчеству

Развитие навыков самообслуживания. Закреплять умение детей правильно пользоваться столовыми приборами (ножом, ложкой, вилкой); самостоятельно следить за чистотой одежды и обуви, замечать и устранять беспорядок в своем внешнем виде, тактично сообщать товарищу о необходимости что-то поправить в костюме, причёске.

Закреплять умение самостоятельно одеваться и раздеваться, складывать в шкаф одежду, ставить на место обувь, сушить при необходимости мокрые вещи, ухаживать за обувью (мыть, протирать, чистить); аккуратно убирать за собой постель после сна.

Учить самостоятельно и своевременно готовить материалы и пособия к занятию, без напоминания убирать свое рабочее место.

Приобщение к доступной трудовой деятельности. Развивать творческую инициативу, способность реализовывать себя в разных видах труда и творчества.

Продолжать формировать осознанное отношение и интерес к трудовой деятельности, умение достигать запланированного результата.

Продолжать формировать трудовые умения и навыки, воспитывать трудолюбие. Поощрять стремление детей старательно, аккуратно выполнять поручения, беречь материалы и предметы, убирать их на место после работы.

Воспитывать желание участвовать в совместной трудовой деятельности наравне со всеми, стремление быть полезными окружающим, радоваться результатам коллективного труда. Развивать умение самостоятельно объединяться для совместной игры и труда, оказывать друг другу помощь.

Закреплять умение планировать трудовую деятельность, отбирать необходимые материалы, делать несложные заготовки.

Поощрять детей за желание поддерживать порядок в группе и на участке детского сада.

Поддерживать инициативу детей добросовестно выполнять обязанности дежурных по столовой: сервировать стол, приводить его в порядок после еды.

Поощрять желание выполнять обязанности дежурного в уголке природы (поливать комнатные растения; фиксировать необходимые данные в календаре природы - время года, месяц, день недели, время суток, температуру, результаты наблюдений; подбирать книги, соответствующие тематике наблюдений и занятий, и т.д.).

Прививать интерес к труду в природе, привлекать к посильному участию: осенью — к уборке овощей с огорода, сбору семян, выкапыванию луковиц, клубней цветов, перекапыванию грядок, пересаживанию цветущих растений из грунта в уголок природы; зимой — к сгребанию снега к стволам деревьев и кустарникам, посадке корнеплодов, выращиванию с помощью воспитателя цветов к праздникам; весной — к перекапыванию земли на огороде и в цветнике, к посеву семян (овощей, цветов), высадке рассады; летом — к участию в рыхлении почвы, прополке и окучивании, поливе грядок и клумб.

Расширять представления о труде взрослых, о значении их труда для общества. Воспитывать уважение к людям труда.

Формирование основ безопасности

Безопасное поведение в природе. Формировать основы экологической культуры.

Продолжать знакомить с правилами поведения на природе.

Знакомить с Красной книгой, с отдельными представителями животного и растительного мира, занесенными в нее.

Уточнять и расширять представления о таких явлениях природы, как гроза, гром, молния, радуга, ураган, знакомить с правилами поведения человека в этих условиях.

Безопасность на дорогах. Систематизировать знания детей об устройстве улицы, о дорожном движении. Знакомить с понятиями «площадь», «бульвар», «проспект».

Продолжать знакомить с дорожными знаками — предупреждающими, запрещающими и информационно-указательными.

Подводить детей к осознанию необходимости соблюдать правила дорожного движения.

Расширять представления детей о работе ГИБДД.

Воспитывать культуру поведения на улице и в общественном транспорте.

Развивать свободную ориентировку в пределах ближайшей к детскому саду местности. Формировать умение находить дорогу из дома в детский сад на схеме местности.

Безопасность собственной жизнедеятельности. Формировать у детей представления о том, что полезные и необходимые бытовые предметы при неумелом обращении могут причинить вред и стать причиной беды (электроприборы, газовая плита, инструменты и бытовые предметы). Закреплять правила безопасного обращения с бытовыми предметами.

Закреплять правила безопасного поведения во время игр в разное время года (купание в водоемах, катание на велосипеде, катание на санках, коньках, лыжах и др.).

Подвести детей к пониманию необходимости соблюдать меры предосторожности, учить оценивать свои возможности по преодолению опасности.

Формировать у детей навыки поведения в ситуациях: «Один дома», «Потерялся», «Заблудился». Формировать умение обращаться за помощью к взрослым.

Расширять знания детей о работе МЧС, пожарной службы, службы скорой помощи. Уточнять знания о работе пожарных, правилах поведения при пожаре. Закреплять знания о том, что в случае необходимости взрослые звонят по телефонам «101», «102», «103».

Закреплять умение называть свое имя, фамилию, возраст, домашний адрес, телефон.

Образовательная область «Речевое развитие»

Цель: Формирование устной речи и навыков речевого общения с окружающими на основе овладения литературным языком своего народа, формирование интереса и потребности в чтении (восприятии) книг через решение следующих *задач*:

- формирование представлений целостной картины мира, в том числе первичных ценностных представлений;
- развитие литературной речи;
- приобщение к словесному искусству, в том числе развитие художественного восприятия и эстетического вкуса.
- развитие всех компонентов устной речи детей (лексической стороны, грамматического строя речи, произносительной стороны; связной речи – диалогической и монологической форм) в различных формах и видах детской деятельности;
- практическое овладение нормами речи.

Основные направления работы по развитию речи детей в ДОУ

Таблица 18

Развитие словаря: освоение значений слов и их уместное употребление в соответствии с контекстом высказывания, с ситуацией, в которой происходит общение.	Воспитание звуковой культуры речи: развитие восприятия звуков родной речи и произношения.	Формирование грамматического строя: ❖ морфология (изменение слов по родам, числам, падежам); ❖ синтаксис (освоение различных типов словосочетаний и предложений); ❖ словообразование.	Развитие связной речи: ❖ диалогическая (разговорная) речь; ❖ монологическая речь (рассказывание).	Формирование элементарного осознания явлений языка и речи: различение звука и слова, нахождение места звука в слове.	Воспитание любви и интереса к художественному слову.
--	---	---	--	--	---

Методы развития речи

Таблица 19

<p>1) Наглядные:</p> <ul style="list-style-type: none"> ❖ непосредственное наблюдение и его разновидности (наблюдение в природе, экскурсии); ❖ опосредованное наблюдение (изобразительная наглядность: рассматривание игрушек, картин, рассказывание по игрушкам и картинам.). 	<p>2) Словесные:</p> <ul style="list-style-type: none"> ❖ чтение и рассказывание художественных произведений; ❖ заучивание наизусть; ❖ пересказ; ❖ общая беседа; ❖ рассказывание без опоры на наглядный материал. 	<p>3) Практические:</p> <ul style="list-style-type: none"> ❖ дидактические игры; ❖ игры-драматизации, инсценировки, ❖ дидактические упражнения, пластические этюды, хороводные игры.
--	--	---

Средства развития речи

Таблица 20

Общение взрослых и детей.	Культурная языковая среда.	Обучение родной речи в организованной деятельности.	Художественная литература.	Изобразительное искусство, музыка, театр.	Непосредственно образовательная деятельность по другим разделам программы.
---------------------------	----------------------------	---	----------------------------	---	--

Приобщение к художественной литературе

Задачи:

- 1) Вызывать интерес к художественной литературе как средству познания, приобщения к словесному искусству, воспитания культуры чувств и переживаний
- 2) Приобщение к словесному искусству, в том числе развитие художественного восприятия и эстетического вкуса
- 3) Формировать и совершенствовать связную речь, поощрять собственное словесное творчество через прототипы, данные в художественном тексте
- 4) Развитие литературной речи

Формы работы

Таблица 21

Чтение литературного произведения	Рассказ литературного произведения	Беседа о прочитанном произведении	Обсуждение литературного произведения	Инсценирование литературного произведения. Театрализованная игра.	Игра на основе сюжета литературного произведения	Продуктивная деятельность по мотивам прочитанного	Сочинение по мотивам прочитанного	Ситуативная беседа по мотивам прочитанного
-----------------------------------	------------------------------------	-----------------------------------	---------------------------------------	--	--	---	-----------------------------------	--

Основные принципы организации работы по воспитанию у детей интереса к художественному слову

Таблица 22

Ежедневное чтение детям вслух является обязательным и рассматривается как традиция.	В отборе художественных текстов учитываются предпочтения педагогов и особенности детей, а также способность книги конкурировать с видеотехникой не только на уровне содержания, но и на уровне зрительного ряда.	Создание по поводу художественной литературы детско-родительских проектов с включением различных видов деятельности: игровой, продуктивной, коммуникативной, познавательно-исследовательской, в ходе чего создаются целостные продукты в виде книг-самodelок, выставок изобразительного творчества, макетов, плакатов, карт и схем, сценариев викторин, досугов, детско-родительских праздников и др.	Отказ от обучающих занятий по ознакомлению с художественной литературой в пользу свободного непринудительного чтения.
---	--	---	---

Формы работы с детьми по реализации образовательной области «Речевое развитие»

Таблица 23

Содержание	Возраст	Совместная деятельность	Режимные моменты	Самостоятельная деятельность
1. Развитие свободного общения со взрослыми и детьми	2 -5 лет, младшие и средняя группы	<ul style="list-style-type: none"> - Эмоционально-практическое взаимодействие (игры с предметами и сюжетными игрушками). - Обучающие игры с использованием предметов и игрушек. - Коммуникативные игры с включением малых фольклорных форм (потешки, прибаутки, пестушки, колыбельные) - Сюжетно-ролевая игра. - Игра-драматизация. - Работа в книжном уголке - Чтение, рассматривание иллюстраций - Сценарии активизирующего общения. 	<ul style="list-style-type: none"> - Речевое стимулирование (повторение, объяснение, обсуждение, побуждение, уточнение напоминание) - формирование элементарного реплицирования. - Беседа с опорой на зрительное восприятие и без опоры на него. - Хороводные игры, пальчиковые игры. - Образцы коммуникативных кодов взрослого. - Тематические досуги. 	<ul style="list-style-type: none"> - Содержательное игровое взаимодействие детей (совместные игры с использованием предметов и игрушек) - Совместная предметная и продуктивная деятельность детей (коллективный монолог). - Игра-драматизация с использованием разных видов театров (театр на банках, ложках и т.п.) - Игры в парах и совместные игры

		<ul style="list-style-type: none"> - Беседа с опорой на зрительное восприятие и без опоры на него. - Хороводные игры, пальчиковые игры. 		(коллективный монолог)
	5-7 лет, старшая и подгот. к школе группы	<ul style="list-style-type: none"> - Имитативные упражнения, пластические этюды. - Сценарии активизирующего общения. - Чтение, рассматривание иллюстраций (беседа.) - Коммуникативные тренинги. - Совместная продуктивная деятельность. - Работа в книжном уголке - Экскурсии. - Проектная деятельность 	<ul style="list-style-type: none"> - Поддержание социального контакта (фактическая беседа, эвристическая беседа). - Образцы коммуникативных кодов взрослого. - Коммуникативные тренинги. - Тематические досуги. - Гимнастики (мимическая, логоритмическая). 	<ul style="list-style-type: none"> - Самостоятельная художественно-речевая деятельность детей - Сюжетно-ролевая игра. - Игра- импровизация по мотивам сказок. - Театрализованные игры. - Игры с правилами. - Игры парами (настольно-печатные) - Совместная продуктивная деятельность детей
2.Развитие всех компонентов устной речи	2 -5 лет, младшие и средняя группы	<ul style="list-style-type: none"> - Артикуляционная гимнастика - Дид. игры, Настольно-печатные игры - Продуктивная деятельность - Разучивание стихотворений, пересказ - Работа в книжном уголке - Разучивание скороговорок, чистоговорок. - обучению пересказу по серии сюжетных картинок, по картине 	<ul style="list-style-type: none"> .Называние, повторение, слушание - Речевые дидактические игры. - Наблюдения - Работа в книжном уголке; Чтение. Беседа - Разучивание стихов 	<ul style="list-style-type: none"> Совместная продуктивная и игровая деятельность детей. Словотворчество
	5-7 лет, старшая и подгот. к школе группы	<ul style="list-style-type: none"> - Сценарии активизирующего общения. - Дидактические игры - Игры-драматизации - Экспериментирование с природным материалом - Разучивание, пересказ - Речевые задания и упражнения - Разучивание скороговорок, чистоговорок. - Артикуляционная гимнастика - Проектная деятельность - Обучению пересказу литературного произведения 	<ul style="list-style-type: none"> - Речевые дид. игры. - Чтение, разучивание - Беседа - Досуги - Разучивание стихов 	<ul style="list-style-type: none"> - Игра-драматизация - Совместная продуктивная и игровая деятельность детей. - Самостоятельная художественно-речевая деятельность
3.Практическое	2-5 лет,	-Сюжетно-ролевые игры	Образцы коммуникативных	Совместная

овладение нормами речи (речевой этикет)	младшие и средняя группы	-Чтение художественной литературы -Досуги	кодов взрослого. - Освоение формул речевого этикета (пассивное)	продуктивная и игровая деятельность детей.
	5-7 лет, старшая и подгот. к школе группы	- Интегрированные НОД - Тематические досуги - Чтение художественной литературы - Моделирование и обыгрывание проблемных ситуаций	- Образцы коммуникативных кодов взрослого. - Использование в повседневной жизни формул речевого этикета - Беседы	- Самостоятельная художественно-речевая деятельность - Совместная продуктивная и игровая деятельность детей. - Сюжетно- ролевые игры
4.Формирование интереса и потребности в чтении	2-5 лет младшие и средняя группы	Подбор иллюстраций Чтение литературы. Подвижные игры Физкультурные досуги Заучивание Рассказ Обучение Экскурсии Объяснения	Физкультминутки, прогулка, прием пищи Беседа Рассказ чтение Д/и Настольно-печатные игры Игры-драматизации,	Игры Дид игры Театр Рассматривание иллюстраций Игры Продуктивная деятельность Настольно-печатные игры Беседы Театр
	5-7 лет старшая и подг. к школе группы	Чтение художественной и познавательной литературы Творческие задания Пересказ Литературные праздники Досуги Презентации проектов Ситуативное общение Творческие игры Театр Чтение литературы, подбор загадок, пословиц, поговорок	Физкультминутки, прогулка, Работа в театральном уголке Досуги кукольные спектакли Организованные формы работы с детьми Тематические досуги Самостоятельная детская деятельность Драматизация Праздники Литературные викторины	Пересказ Драматизация Рассматривание иллюстраций Продуктивная деятельность игры

Содержание психолого-педагогической работы по возрастным группам

от 2 до 3 лет Развитие речи

Развивающая речевая среда. Способствовать развитию речи как средства общения. Давать детям разнообразные поручения, которые дадут им возможность общаться со сверстниками и взрослыми («Загляни в раздевалку и расскажи мне, кто пришел», «Узнай у тети Оли и расскажи

мне...», «Предупреди Митю... Что ты сказал Мите? И что он тебе ответил?»). Добиваться того, чтобы к концу третьего года жизни речь стала полноценным средством общения детей друг с другом.

Предлагать для самостоятельного рассматривания картинки, книги, игрушки в качестве наглядного материала для общения детей друг с другом и воспитателем. Рассказывать детям об этих предметах, а также об интересных событиях (например, о повадках и хитростях домашних животных); показывать на картинках состояние людей и животных (радуется, грустит и т.д.).

Формирование словаря. На основе расширения ориентировки детей в ближайшем окружении развивать понимание речи и активизировать словарь.

Учить понимать речь взрослых без наглядного сопровождения. Развивать умение детей по словесному указанию педагога находить предметы по названию, цвету, размеру («Принеси Машеньке вазочку для варенья», «Возьми красный карандаш», «Спой песенку маленькому медвежонку»); называть их местоположение («Грибок на верхней полочке, высоко», «Стоят рядом»); имитировать действия людей и движения животных («Покажи, как поливают из лейки», «Походи, как медвежонок»).

Обогащать словарь детей:

- существительными, обозначающими названия игрушек, предметов личной гигиены (полотенце, зубная щетка, расческа, носовой платок), одежды, обуви, посуды, мебели, спальных принадлежностей (одеяло, подушка, простыня, пижама), транспортных средств (автомашина, автобус), овощей, фруктов, домашних животных и их детенышей;

- глаголами, обозначающими трудовые действия (стирать, лечить, поливать), действия, противоположные по значению (открывать — закрывать, снимать — надевать, брать — класть), действия, характеризующие взаимоотношения людей (помочь, пожалеть, подарить, обнять), их эмоциональное состояние (плакать, смеяться, радоваться, обижаться);

- прилагательными, обозначающими цвет, величину, вкус, температуру предметов (красный, синий, сладкий, кислый, большой, маленький, холодный, горячий);

- наречиями (близко, далеко, высоко, быстро, темно, тихо, холодно, жарко, скользко).

Способствовать употреблению усвоенных слов в самостоятельной речи детей.

Звуковая культура речи. Упражнять детей в отчетливом произнесении изолированных гласных и согласных звуков (кроме свистящих, шипящих и сонорных), в правильном воспроизведении звукоподражаний, слов и несложных фраз (из 2-4 слов).

Способствовать развитию артикуляционного и голосового аппарата, речевого дыхания, слухового внимания.

Формировать умение пользоваться (по подражанию) высотой и силой голоса («Киска, брысь!», «Кто пришел?», «Кто стучит?»).

Грамматический строй речи. Учить согласовывать существительные и местоимения с глаголами, употреблять глаголы в будущем и прошедшем времени, изменять их по лицам, использовать в речи предлоги (в, на, у, за, под).

Упражнять в употреблении некоторых вопросительных слов (кто, что, где) и несложных фраз, состоящих из 2-4 слов («Кисонька-мурьсенька, куда пошла?»).

Связная речь. Помогать детям отвечать на простейшие («Что?», «Кто?», «Что делает?») и более сложные вопросы («Во что одет?», «Что везет?», «Кому?», «Какой?», «Где?», «Когда?», «Куда?»).

Поощрять попытки детей старше 2 лет 6 месяцев по собственной инициативе или по просьбе воспитателя рассказывать об изображенном на картинке, о новой игрушке (обновке), о событии из личного опыта.

Во время игр-инсценировок учить детей повторять несложные фразы. Помогать детям старше 2 лет 6 месяцев драматизировать отрывки из хорошо знакомых сказок.

Учить слушать небольшие рассказы без наглядного сопровождения.

Приобщение к художественной литературе

Читать детям художественные произведения, предусмотренные программой для второй группы раннего возраста.

Продолжать приучать детей слушать народные песенки, сказки, авторские произведения. Сопровождать чтение показом игрушек, картинок, персонажей настольного театра и других средств наглядности, а также учить слушать художественное произведение без наглядного сопровождения.

Сопровождать чтение небольших поэтических произведений игровыми действиями.

Предоставлять детям возможность договаривать слова, фразы при чтении воспитателем знакомых стихотворений.

Поощрять попытки прочесть стихотворный текст целиком с помощью взрослого.

Помогать детям старше 2 лет 6 месяцев играть в хорошо знакомую сказку.

Продолжать приобщать детей к рассматриванию рисунков в книгах. Побуждать называть знакомые предметы, показывать их по просьбе воспитателя, приучать задавать вопросы: «Кто (что) это?», «Что делает?».

от 3 до 4 лет Развитие речи

Развивающая речевая среда. Продолжать помогать детям общаться со знакомыми взрослыми и сверстниками посредством поручений (спроси, выясни, предложи помощь, поблагодари и т. п.).

Подсказывать детям образцы обращения к взрослым, зашедшим в группу («Скажите: „Проходите, пожалуйста"», «Предложите: „Хотите посмотреть..."», «Спросите: „Понравилась ли наша картинка?"»).

В быту, в самостоятельных играх помогать детям посредством речи взаимодействовать и налаживать контакты друг с другом («Посоветуй Мите перевозить кубики на большой машине», «Предложи Саше сделать ворота пошире», «Скажи: „Стыдно драться! Ты уже большой"»).

В целях развития инициативной речи, обогащения и уточнения представлений о предметах ближайшего окружения предоставлять детям для самостоятельного рассматривания картинки, книги, наборы предметов.

Продолжать приучать детей слушать рассказы воспитателя о забавных случаях из жизни.

Формирование словаря. На основе обогащения представлений о ближайшем окружении продолжать расширять и активизировать словарный запас детей. Уточнять названия и назначение предметов одежды, обуви, головных уборов, посуды, мебели, видов транспорта.

Учить детей различать и называть существенные детали и части предметов (у платья—рукава, воротник, карманы, пуговицы), качества (цвет и его оттенки, форма, размер), особенности поверхности (гладкая, пушистая, шероховатая), некоторые материалы и их свойства (бумага легко рвется и размокает, стеклянные предметы бьются, резиновые игрушки после сжимания восстанавливают первоначальную форму), местоположение (за окном, высоко, далеко, под шкафом). Обращать внимание детей на некоторые сходные по назначению предметы (тарелка—блюде, стул—табурет—скамеечка, шуба—пальто—дубленка). Учить понимать обобщающие слова (одежда, посуда, мебель, овощи, фрукты, птицы и т. п.); называть части суток (утро, день, вечер, ночь); называть домашних животных и их детенышей, овощи и фрукты.

Звуковая культура речи. Продолжать учить детей внятно произносить в словах гласные (а, у, и, о, э) и некоторые согласные звуки: п — б — т ~ д — к — г; ф — в; т — с — з — ц.

Развивать моторику речедвигательного аппарата, слуховое восприятие, речевой слух и речевое дыхание, уточнять и закреплять артикуляцию звуков. Выбатывать правильный темп речи, интонационную выразительность. Учить отчетливо произносить слова и короткие фразы, говорить спокойно, с естественными интонациями.

Грамматический строй речи. Продолжать учить детей согласовывать прилагательные с существительными в роде, числе, падеже; употреблять существительные с предлогами (в, на, под, за, около). Помогать детям употреблять в речи имена существительные в форме единственного и множественного числа, обозначающие животных и их детенышей (утка—утенок—утята); форму множественного числа существительных в

родительном падеже (ленточек, матрешек, книг, груш, слив). Относиться к словотворчеству детей как к этапу активного овладения грамматикой, подсказывать им правильную форму слова.

Помогать получать из нераспространенных простых предложений (состоят только из подлежащего и сказуемого) распространенные путем введения в них определений, дополнений, обстоятельств; составлять предложения с однородными членами («Мы пойдем в зоопарк и увидим слона, зебру и тигра»).

Связная речь. Развивать диалогическую форму речи.

Вовлекать детей в разговор во время рассматривания предметов, картин, иллюстраций; наблюдений за живыми объектами; после просмотра спектаклей, мультфильмов.

Обучать умению вести диалог с педагогом: слушать и понимать заданный вопрос, понятно отвечать на него, говорить в нормальном темпе, не перебивая говорящего взрослого.

Напоминать детям о необходимости говорить «спасибо», «здравствуйте», «до свидания», «спокойной ночи» (в семье, группе).

Помогать доброжелательно общаться друг с другом.

Формировать потребность делиться своими впечатлениями с воспитателями и родителями.

Приобщение к художественной литературе

Читать знакомые, любимые детьми художественные произведения, рекомендованные программой для первой младшей группы.

Воспитывать умение слушать новые сказки, рассказы, стихи, следить за развитием действия, сопереживать героям произведения. Объяснять детям поступки персонажей и последствия этих поступков. Повторять наиболее интересные, выразительные отрывки из прочитанного произведения, предоставляя детям возможность договаривать слова и несложные для воспроизведения фразы.

Учить с помощью воспитателя инсценировать и драматизировать небольшие отрывки из народных сказок.

Учить детей читать наизусть потешки и небольшие стихотворения.

Продолжать способствовать формированию интереса к книгам. Регулярно рассматривать с детьми иллюстрации.

от 4 до 5 лет Развитие речи

Развивающая речевая среда. Обсуждать с детьми информацию о предметах, явлениях, событиях, выходящих за пределы привычного им ближайшего окружения.

Выслушивать детей, уточнять их ответы, подсказывать слова, более точно отражающие особенность предмета, явления, состояния, поступка; помогать логично и понятно высказывать суждение.

Способствовать развитию любознательности.

Помогать детям доброжелательно общаться со сверстниками, подсказывать, как можно порадовать друга, поздравить его, как спокойно высказать свое недовольство его поступком, как извиниться.

Формирование словаря. Пополнять и активизировать словарь детей на основе углубления знаний о ближайшем окружении. Расширять представления о предметах, явлениях, событиях, не имевших места в их собственном опыте.

Активизировать употребление в речи названий предметов, их частей, материалов, из которых они изготовлены.

Учить использовать в речи наиболее употребительные прилагательные, глаголы, наречия, предлоги.

Вводить в словарь детей существительные, обозначающие профессии; глаголы, характеризующие трудовые действия.

Продолжать учить детей определять и называть местоположение предмета (слева, справа, рядом, около, между), время суток. Помогать заменять часто используемые детьми указательные местоимения и наречия (там, туда, такой, этот) более точными выразительными словами; употреблять слова-антонимы (чистый — грязный, светло — темно).

Учить употреблять существительные с обобщающим значением (мебель, овощи, животные и т. п.).

Звуковая культура речи. Закреплять правильное произношение гласных и согласных звуков, отрабатывать произношение свистящих, шипящих и сонорных (р, л) звуков. Развивать артикуляционный аппарат.

Продолжать работу над дикцией: совершенствовать отчетливое произнесение слов и словосочетаний.

Развивать фонематический слух: учить различать на слух и называть слова, начинающиеся на определенный звук.

Совершенствовать интонационную выразительность речи.

Грамматический строй речи. Продолжать формировать у детей умение согласовывать слова в предложении, правильно использовать предлоги в речи; образовывать форму множественного числа существительных, обозначающих детенышей животных (по аналогии), употреблять эти существительные в именительном и винительном падежах (лисята — лисят, медвежата — медвежат); правильно употреблять форму множественного числа родительного падежа существительных (вилок, яблок, туфель).

Напоминать правильные формы повелительного наклонения некоторых глаголов (Ляг! Лежи! Поезжай! Беги! и т.п.), несклоняемых существительных (пальто, пианино, кофе, какао).

Поощрять характерное для пятого года жизни словотворчество, тактично подсказывать общепринятый образец слова.

Побуждать детей активно употреблять в речи простейшие виды сложносочиненных и сложноподчиненных предложений.

Связная речь. Совершенствовать диалогическую речь: учить участвовать в беседе, понятно для слушателей отвечать на вопросы и задавать их.

Учить детей рассказывать: описывать предмет, картину; упражнять в составлении рассказов по картине, созданной ребенком с использованием раздаточного дидактического материала.

Упражнять детей в умении пересказывать наиболее выразительные и динамичные отрывки из сказок.

Приобщение к художественной литературе

Продолжать приучать детей слушать сказки, рассказы, стихотворения; запоминать небольшие и простые по содержанию считалки. Помогать им, используя разные приемы и педагогические ситуации, правильно воспринимать содержание произведения, сопереживать его героям.

Зачитывать по просьбе ребенка понравившийся отрывок из сказки, рассказа, стихотворения, помогая становлению личностного отношения к произведению.

Поддерживать внимание и интерес к слову в литературном произведении.

Продолжать работу по формированию интереса к книге. Предлагать вниманию детей иллюстрированные издания знакомых произведений. Объяснять, как важны в книге рисунки; показывать, как много интересного можно узнать, внимательно рассматривая книжные иллюстрации. Познакомить с книжками, оформленными Ю. Васнецовым, Е. Рачевым, Е. Чарушиным.

от 5 до 6 лет Развитие речи

Развивающая речевая среда. Продолжать развивать речь как средство общения. Расширять представления детей о многообразии окружающего мира. Предлагать для рассматривания изделия народных промыслов, мини-коллекции (открытки, марки, монеты, наборы игрушек, выполненных из определенного материала), иллюстрированные книги (в том числе знакомые сказки с рисунками разных художников), открытки, фотографии с достопримечательностями родного края, Москвы, репродукции картин (в том числе из жизни дореволюционной России).

Поощрять попытки ребенка делиться с педагогом и другими детьми разнообразными впечатлениями, уточнять источник полученной информации (телепередача, рассказ близкого человека, посещение выставки, детского спектакля и т.д.).

В повседневной жизни, в играх подсказывать детям формы выражения вежливости (попросить прощения, извиниться, поблагодарить, сделать комплимент).

Учить детей решать спорные вопросы и улаживать конфликты с помощью речи: убеждать, доказывать, объяснять.

Формирование словаря. Обогащать речь детей существительными, обозначающими предметы бытового окружения; прилагательными, характеризующими свойства и качества предметов; наречиями, обозначающими взаимоотношения людей, их отношение к труду.

Упражнять в подборе существительных к прилагательному (белый—снег, сахар, мел), слов со сходным значением (шалун —озорник—проказник), с противоположным значением (слабый — сильный, пасмурно — солнечно).

Помогать детям употреблять в речи слова в точном соответствии со смыслом.

Звуковая культура речи. Закреплять правильное, отчетливое произнесение звуков. Учить различать на слух и отчетливо произносить сходные по артикуляции и звучанию согласные звуки: с — з, с — ц, ш — ж, ч — ц, с — ш, ж — з, л — р.

Продолжать развивать фонематический слух. Учить определять место звука в слове (начало, середина, конец).

Отрабатывать интонационную выразительность речи.

Грамматический строй речи. Совершенствовать умение согласовывать слова в предложениях: существительные с числительными (пять груш, трое ребят) и прилагательные с существительными (лягушка —зеленое брюшко). Помогать детям замечать неправильную постановку ударения в слове, ошибку в чередовании согласных, предоставлять возможность самостоятельно ее исправить.

Знакомить с разными способами образования слов (сахарница, хлебница; масленка, солонка; воспитатель, учитель, строитель).

Упражнять в образовании однокоренных слов (медведь — медведица—медвежонок—медвежья), в том числе глаголов с приставками (забежал — выбежал — перебежал).

Помогать детям правильно употреблять существительные множественного числа в именительном и винительном падежах; глаголы в повелительном наклонении; прилагательные и наречия в сравнительной степени; несклоняемые существительные.

Учить составлять по образцу простые и сложные предложения.

Совершенствовать умение пользоваться прямой и косвенной речью.

Связная речь. Развивать умение поддерживать беседу.

Совершенствовать диалогическую форму речи. Поощрять попытки высказывать свою точку зрения, согласие или несогласие с ответом товарища.

Развивать монологическую форму речи.

Учить связно, последовательно и выразительно пересказывать небольшие сказки, рассказы.

Учить (по плану и образцу) рассказывать о предмете, содержании сюжетной картины, составлять рассказ по картинкам с последовательно развивающимся действием.

Развивать умение составлять рассказы о событиях из личного опыта, придумывать свои концовки к сказкам.

Формировать умение составлять небольшие рассказы творческого характера на тему, предложенную воспитателем.

Приобщение к художественной литературе

Продолжать развивать интерес детей к художественной литературе. Учить внимательно и заинтересованно слушать сказки, рассказы, стихотворения; запоминать считалки, скороговорки, загадки. Прививать интерес к чтению больших произведений (по главам).

Способствовать формированию эмоционального отношения к литературным произведениям.

Побуждать рассказывать о своем восприятии конкретного поступка литературного персонажа. Помогать детям понять скрытые мотивы поведения героев произведения.

Продолжать объяснять (с опорой на прочитанное произведение) доступные детям жанровые особенности сказок, рассказов, стихотворений.

Воспитывать чуткость к художественному слову; зачитывать отрывки : наиболее яркими, запоминающимися описаниями, сравнениями, эпитетами. Учить детей вслушиваться в ритм и мелодику поэтического текста.

Помогать выразительно, с естественными интонациями читать стихи, участвовать в чтении текста по ролям, в инсценировках.

Продолжать знакомить с книгами. Обращать внимание детей на оформление книги, на иллюстрации. Сравнить иллюстрации разных художников к одному и тому же произведению. Выяснять симпатии и предпочтения детей.

от 6 до 7 лет Развитие речи

Развивающая речевая среда. Приучать детей —будущих школьников—проявлять инициативу с целью получения новых знаний.

Совершенствовать речь как средство общения.

Выяснять, что дети хотели бы увидеть своими глазами, о чем хотели бы узнать, в какие настольные и интеллектуальные игры хотели бы научиться играть, какие мультфильмы готовы смотреть повторно и почему, какие рассказы (о чем) предпочитают слушать и т. п.

Опираясь на опыт детей и учитывая их предпочтения, подбирать наглядные материалы для самостоятельного восприятия с последующим обсуждением с воспитателем и сверстниками.

Уточнять высказывания детей, помогать им более точно характеризовать объект, ситуацию; учить высказывать предположения и делать простейшие выводы, излагать свои мысли понятно для окружающих.

Продолжать формировать умение отстаивать свою точку зрения.

Помогать осваивать формы речевого этикета.

Продолжать содержательно, эмоционально рассказывать детям об интересных фактах и событиях.

Приучать детей к самостоятельности суждений.

Формирование словаря. Продолжать работу по обогащению бытового, природоведческого, обществоведческого словаря детей.

Побуждать детей интересоваться смыслом слова.

Совершенствовать умение использовать разные части речи в точном соответствии с их значением и целью высказывания.

Помогать детям осваивать выразительные средства языка.

Звуковая культура речи. Совершенствовать умение различать на слух и в произношении все звуки родного языка. Отрабатывать дикцию: учить детей внятно и отчетливо произносить слова и словосочетания с естественными интонациями.

Совершенствовать фонематический слух: учить называть слова с определенным звуком, находить слова с этим звуком в предложении, определять место звука в слове.

Отрабатывать интонационную выразительность речи.

Грамматический строй речи. Продолжать упражнять детей в согласовании слов в предложении.

Совершенствовать умение образовывать (по образцу) однокоренные слова, существительные с суффиксами, глаголы с приставками, прилагательные в сравнительной и превосходной степени.

Помогать правильно строить сложноподчиненные предложения, использовать языковые средства для соединения их частей (чтобы, когда, потому что, если, если бы и т.д.).

Связная речь. Продолжать совершенствовать диалогическую и монологическую формы речи.

Формировать умение вести диалог между воспитателем и ребенком, между детьми; учить быть доброжелательными и корректными собеседниками, воспитывать культуру речевого общения.

Продолжать учить содержательно и выразительно пересказывать литературные тексты, драматизировать их.

Совершенствовать умение составлять рассказы о предметах, о содержании картины, по набору картинок с последовательно развивающимся действием. Помогать составлять план рассказа и придерживаться его.

Развивать умение составлять рассказы из личного опыта.

Продолжать совершенствовать умение сочинять короткие сказки на заданную тему.

Подготовка к обучению грамоте. Дать представления о предложении (без грамматического определения).

Упражнять в составлении предложений, членении простых предложений (без союзов и предлогов) на слова с указанием их последовательности.

Учить детей делить двусложные и трехсложные слова с открытыми слогами (на-ша Ма-ша, ма-ли-на, бе-ре-за) на части.

Учить составлять слова из слогов (устно).

Учить выделять последовательность звуков в простых словах.

Приобщение к художественной литературе

Продолжать развивать интерес детей к художественной литературе. Пополнять литературный багаж сказками, рассказами, стихотворениями, загадками, считалками, скороговорками.

Воспитывать читателя, способного испытывать сострадание и сочувствие к героям книги, отождествлять себя с полюбившимся персонажем. Развивать у детей чувство юмора.

Обращать внимание детей на выразительные средства (образные слова и выражения, эпитеты, сравнения); помогать почувствовать красоту и выразительность языка произведения; прививать чуткость к поэтическому слову.

Продолжать совершенствовать художественно-речевые исполнительские навыки детей при чтении стихотворений, в драматизациях (эмоциональность исполнения, естественность поведения, умение интонацией, жестом, мимикой передать свое отношение к содержанию литературной фразы).

Помогать детям объяснять основные различия между литературными жанрами: сказкой, рассказом, стихотворением.

Продолжать знакомить детей с иллюстрациями известных художников.

Образовательная область «Познавательное развитие»

Цель: развитие познавательных интересов и познавательных способностей детей, которые можно подразделить на сенсорные, интеллектуально-познавательные и интеллектуально-творческие.

Задачи:

- Развитие интересов детей, любознательности и познавательной мотивации.
- Формирование познавательных действий, становление сознания.
- Развитие воображения и творческой активности.

-Формирование первичных представлений о себе, других людях, объектах окружающего мира, о свойствах и отношениях объектов окружающего мира (форме, цвете, размере, материале, звучании, ритме, темпе, количестве, числе, части и целом, пространстве и времени, движении и покое, причинах и следствиях и др.).

-Формирование первичных представлений о малой родине и Отечестве, представлений о социокультурных ценностях народа, об отечественных традициях и праздниках.

-Формирование первичных представлений о планете Земля как общем доме людей, об особенностях её природы, многообразии стран и народов.

Таблица 24

Познавательное развитие дошкольников		
Развитие мышления, памяти и внимания	Развитие любознательности	Формирование специальных способов ориентации
Различные виды деятельности	Развитие познавательной мотивации	Экспериментирование с природными материалами
Вопросы детей	Развитие воображения и творческой активности	Использование схем, символов, знаков
Задания по развитию логики		
Развивающие игры		

Экспериментирование как методическая система познавательного развития дошкольников

Таблица 25

Виды экспериментирования				
Наблюдения – целенаправленный процесс, в результате которого ребенок должен сам получать знания		Опыты		Поисковая деятельность как нахождение способа действия
Демонстрационные (показ воспитателя) и лабораторные (дети вместе с воспитателем, с его помощью)		Кратковременные и долгосрочные		Опыт-доказательство и опыт-исследование

Развитие познавательно-исследовательской деятельности.

Задачи:

- 1) Развитие познавательных интересов детей, расширение опыта ориентировки в окружающем, сенсорное развитие, развитие любознательности и познавательной мотивации; формирование познавательных действий, становление сознания; развитие воображения и творческой активности; формирование первичных представлений об объектах окружающего мира, о свойствах и отношениях объектов окружающего мира (форме, цвете, размере, материале, звучании, ритме, темпе, причинах и следствиях и др.).

- 2) Развитие восприятия, внимания, памяти, наблюдательности, способности анализировать, сравнивать, выделять характерные, существенные признаки предметов и явлений окружающего мира; умения устанавливать простейшие связи между предметами и явлениями, делать простейшие обобщения.

Развитие элементарных математических представлений

Цель: интеллектуальное развитие детей, формирование приемов умственной деятельности, творческого и вариативного мышления на основе овладения детьми количественными отношениями предметов и явлений окружающего мира.

Развивающие задачи РЭМП

- 1) Формировать представление о числе.
- 2) Формировать геометрические представления.
- 3) Формировать представление о преобразованиях (временные представления, представления об изменении количества, об арифметических действиях).
- 4) Развивать сенсорные возможности.
- 5) Формировать навыки выражения количества через число (формирование навыков счета и измерения различных величин)
- 6) Развивать логическое мышление (формирование представлений о порядке и закономерности, об операциях классификации и сериации, знакомство с элементами логики высказываний) навыков счета и измерения различных величин.
- 7) Развивать абстрактное воображение, образную память, ассоциативное мышление, мышление по аналогии –
- 8) Предпосылки творческого продуктивного мышления.

Принципы организации работы по развитию элементарных математических представлений

Таблица 26

Формирование математических представлений на основе перцептивных (ручных) действий детей, накопления чувственного опыта и его осмысления	Использование разнообразного и разнопланового дидактического материала, позволяющего обобщить понятия «число», «множество», «форма»	Стимулирование активной речевой деятельности детей, речевое сопровождение перцептивных действий	Возможность сочетания самостоятельной деятельности детей и их разнообразного взаимодействия при освоении математических понятий
--	---	---	---

Формы работы по развитию элементарных математических представлений

Таблица 27

Обучение в повседневных бытовых ситуациях	Демонстрационные опыты	Театрализация с математическим содержанием – на этапе объяснения или повторения и закрепления (средняя и старшая группы)	Коллективное занятие при условии свободы участия в нем (средняя и старшая группы)	Занятие с четкими правилами, обязательное для всех, фиксированной продолжительности (подготовительная группа, на основе соглашения с детьми)	Самостоятельная деятельность в развивающей среде (все возрастные группы)
---	------------------------	--	---	--	--

Ознакомление с предметным окружением

Задачи:

- 1) Ознакомление с предметным миром (название, функция, назначение, свойства и качества предмета); восприятие предмета как творения человеческой мысли и результата труда.

- 2) Формирование первичных представлений о многообразии предметного окружения; о том, что человек создает предметное окружение, изменяет и совершенствует его для себя и других людей, делая жизнь более удобной и комфортной.
- 3) Развитие умения устанавливать причинно-следственные связи между миром предметов и природным миром.

Ознакомление с миром природы

Задачи:

- 1) Ознакомление с природой и природными явлениями. Развитие умения устанавливать причинно-следственные связи между природными явлениями.
- 2) Формирование первичных представлений о природном многообразии планеты Земля.
- 3) Формирование элементарных экологических представлений. Формирование понимания того, что человек-часть природы, что он должен беречь, охранять и защищать её, что в природе все взаимосвязано, что жизнь человека на Земле во многом зависит от окружающей среды.
- 4) Воспитание умения правильно вести себя в природе.
- 5) Воспитание любви к природе, желания беречь её.

Ознакомление с социальным миром

Задачи:

- 1) Ознакомление с окружающим социальным миром, расширение кругозора детей, формирование целостной картины мира.
- 2) Формирование первичных представлений о малой родине и Отечестве, представлений о социокультурных ценностях нашего народа, об отечественных традициях и праздниках.
- 3) Формирование гражданской принадлежности; воспитание любви к Родине, гордости за ее достижения, патриотических чувств.
- 4) Формирование элементарных представлений о планете Земля как общем доме людей, о многообразии стран и народов мира.
- 5) На основе познания развивать творческую, свободную личность, обладающую чувством собственного достоинства и уважением к людям.

Триединая функция знаний о социальном мире:

- ❖ Знания должны нести информацию (информативность знаний).
- ❖ Знания должны вызывать эмоции, чувства, отношения (эмоциогенность знаний).
- ❖ Знания должны побуждать к деятельности, поступкам (побудительность).

Формы организации образовательной деятельности

Таблица 28

Познавательные эвристические беседы	Чтение художественной литературы	Изобразительная и конструктивная деятельность	Экспериментирование и опыты	Музыка	Игры (сюжетно-ролевые, драматизации, подвижные)	Наблюдения	Трудовая деятельность	Праздники и развлечения	Индивидуальные беседы
-------------------------------------	----------------------------------	---	-----------------------------	--------	---	------------	-----------------------	-------------------------	-----------------------

Формы работы с детьми по реализации образовательная область «Познавательное развитие»

Таблица 29

Содержание	Возраст	Совместная деятельность	Режимные моменты	Самостоятельная деятельность
------------	---------	-------------------------	------------------	------------------------------

1.Формирование элементарных математических представлений * количество и счет * величина * форма * ориентировка в пространстве * ориентировка во времени	2-5 лет младшие и средняя группы	Интегрированная деятельность Упражнения Игры (дидактические, подвижные) Рассматривание (ср. гр.) Наблюдение (ср. гр.) Чтение (ср. гр.) Досуг	Игровые упражнения Напоминание Объяснение Рассматривание (ср. гр.) Наблюдение (ср. гр.)	Игры (дидактические, развивающие, подвижные)
	5-7 лет старшая и подг. к школе группы	Интегрированные занятия Проблемно-поисковые ситуации Упражнения Игры (дидактические, подвижные) Рассматривание Наблюдение Досуг, КВН, Чтение	Игровые упражнения Объяснение Рассматривание Наблюдение	Игры (дидактические, развивающие, подвижные)
2. Детское экспериментирование	2-5 лет младшие и средняя группы	Обучение в условиях специально оборудованной полифункциональной интерактивной среде Игровые занятия с использованием полифункционального игрового оборудования Игровые упражнения Игры (дидактические, подвижные) Показ Игры экспериментирования (ср. гр.) Простейшие опыты	Игровые упражнения Напоминание Объяснение Обследование Наблюдение Наблюдение на прогулке Развивающие игры	Игры (дидактические, развивающие, подвижные) Игры-экспериментирования Игры с использованием дидактических материалов Наблюдение Интегрированная детская деятельность (включение ребенком полученного сенсорного опыта в его практическую деятельность: предметную, продуктивную, игровую)
	5-7 лет старшая и подг. к школе группы	Интегрированные занятия Экспериментирование Обучение в условиях специально оборудованной полифункциональной интерактивной среде Игровые занятия с использованием	Игровые упражнения Напоминание Объяснение Обследование Наблюдение Наблюдение на прогулке	Игры (дидактические, развивающие, подвижные) Игры-экспериментирования Игры с использованием дидактических материалов Наблюдение

		<p>полифункционального игрового оборудования</p> <p>Игровые упражнения</p> <p>Игры (дидактические, подвижные)</p> <p>Показ</p> <p>Тематическая прогулка</p> <p>КВН (подг. гр.)</p>	<p>Игры экспериментирования</p> <p>Развивающие игры</p> <p>Проблемные ситуации</p>	<p>Интегрированная детская деятельность</p> <p>(включение ребенком полученного сенсорного опыта в его практическую деятельность: предметную, продуктивную, игровую)</p>
<p>3.Формирование целостной картины мира, расширение кругозора</p> <p>* предметное и социальное окружение</p> <p>* ознакомление с природой</p>	<p>2-5 лет младшие и средняя группы</p>	<p>Сюжетно-ролевая игра</p> <p>Игровые обучающие ситуации</p> <p>Наблюдение</p> <p>Целевые прогулки</p> <p>Игра-экспериментирование</p> <p>Исследовательская деятельность</p> <p>Конструирование</p> <p>Развивающие игры</p> <p>Экскурсии</p> <p>Ситуативный разговор</p> <p>Рассказ</p> <p>Беседы</p> <p>Экологические, досуги, праздники, развлечения</p>	<p>Сюжетно-ролевая игра</p> <p>Игровые обучающие ситуации</p> <p>Рассматривание</p> <p>Наблюдение</p> <p>Труд в уголке природы</p> <p>Экспериментирование</p> <p>Исследовательская деятельность</p> <p>Конструирование</p> <p>Развивающие игры</p> <p>Экскурсии</p> <p>Рассказ</p> <p>Беседа</p>	<p>Сюжетно-ролевая игра</p> <p>Игровые обучающие ситуации</p> <p>Игры с правилами</p> <p>Рассматривание</p> <p>Наблюдение</p> <p>Игра-экспериментирование</p> <p>Исследовательская деятельность</p> <p>Конструирование</p> <p>Развивающие игры</p>
	<p>5-7 лет старшая и подг. к школе группы</p>	<p>Сюжетно-ролевая игра</p> <p>Игровые обучающие ситуации</p> <p>Наблюдение</p> <p>Рассматривание, просмотр фильмов, слайдов</p> <p>Труд в уголке природы, огороде, цветнике</p> <p>Целевые прогулки</p> <p>Экологические акции</p> <p>Экспериментирование, опыты</p> <p>Моделирование</p> <p>Исследовательская деятельность</p> <p>Комплексные, интегрированные занятия</p> <p>Конструирование</p> <p>Развивающие игры</p> <p>Беседа</p> <p>Рассказ</p> <p>Создание коллекций, музейных экспозиций</p> <p>Проектная деятельность</p>	<p>Сюжетно-ролевая игра</p> <p>Игровые обучающие ситуации</p> <p>Наблюдение</p> <p>Труд в уголке природы, огороде, цветнике</p> <p>Подкормка птиц</p> <p>Выращивание растений</p> <p>Экспериментирование</p> <p>Исследовательская деятельность</p> <p>Конструирование</p> <p>Развивающие игры</p> <p>Беседа</p> <p>Рассказ</p> <p>Создание коллекций</p> <p>Проектная деятельность</p>	<p>Сюжетно-ролевая игра</p> <p>Игры с правилами</p> <p>Рассматривание</p> <p>Наблюдение</p> <p>Экспериментирование</p> <p>Исследовательская деятельность</p> <p>Конструирование</p> <p>Развивающие игры</p> <p>Моделирование</p> <p>Самостоятельная художественно-речевая деятельность</p> <p>Деятельность в уголке природы</p>

		Проблемные ситуации Экологические, досуги, праздники, развлечения	Проблемные ситуации	
--	--	--	---------------------	--

Содержание психолого-педагогической работы по возрастным группам

от 2 до 3 лет Развитие познавательно-исследовательской деятельности

Развитие познавательных действий. Знакомить детей с обобщенными способами исследования разных объектов окружающей жизни. Стимулировать любознательность. Включать детей в совместные с взрослыми практические познавательные действия экспериментального характера.

Сенсорное развитие. Продолжать работу по обогащению непосредственного чувственного опыта детей в разных видах деятельности, постепенно включая все виды восприятия. Помогать обследовать предметы, выделяя их цвет, величину, форму; побуждать включать движения рук по предмету в процесс знакомства с ним (обводить руками части предмета, гладить их и т. д.).

Дидактические игры. Обогащать в играх с дидактическим материалом сенсорный опыт детей (пирамидки (башенки) из 5-8 колец разной величины; «Геометрическая мозаика» (круг, треугольник, квадрат, прямоугольник); разрезные картинки (из 2-4 частей), складные кубики (4-6 шт.) и др.); развивать аналитические способности (умение сравнивать, соотносить, группировать, устанавливать тождество и различие однородных предметов по одному из сенсорных признаков — цвет, форма, величина).

Проводить дидактические игры на развитие внимания и памяти («Чего не стало?» и т.п.); слуховой дифференциации («Что звучит?» и т.п.); тактильных ощущений, температурных различий («Чудесный мешочек», «Теплый — холодный», «Легкий — тяжелый» и т.п.); мелкой моторики руки (игрушки с пуговицами, крючками, молниями, шнуровкой и т. д.).

Развитие познавательных интересов детей, расширение опыта ориентировки в окружающем, сенсорное развитие, развитие любознательности и познавательной мотивации; формирование познавательных действий, становление сознания; развитие воображения и творческой активности; формирование первичных представлений об объектах окружающего мира, о свойствах и отношениях объектов окружающего мира (форме, цвете, размере, материале, звучании, ритме, темпе, причинах и следствиях и др.).

Развитие восприятия, внимания, памяти, наблюдательности, способности анализировать, сравнивать, выделять характерные, существенные признаки предметов и явлений окружающего мира; умения устанавливать простейшие связи между предметами и явлениями, делать простейшие обобщения.

Развитие элементарных математических представлений

Количество. Привлекать детей к формированию групп однородных предметов. Учить различать количество предметов (один - много).

Величина. Привлекать внимание детей к предметам контрастных размеров и их обозначению в речи (большой дом — маленький домик, большая матрешка — маленькая матрешка, большие мячи — маленькие мячи и т. д.).

Форма. Учить различать предметы по форме и называть их (кубик, кирпичик, шар и пр.).

Ориентировка в пространстве. Продолжать накапливать у детей опыт практического освоения окружающего пространства (помещений группы и участка детского сада).

Расширять опыт ориентировки в частях собственного тела (голова, лицо, руки, ноги, спина).

Учить двигаться за воспитателем в определенном направлении.

Ознакомление с предметным окружением

Вызвать интерес детей к предметам ближайшего окружения: игрушки, посуда, одежда, обувь, мебель, транспортные средства.

Побуждать детей называть цвет, величину предметов, материал, из которого они сделаны (бумага, дерево, ткань, глина); сравнивать знакомые предметы (разные шапки, варежки, обувь и т.п.), подбирать предметы по тождеству (найди такой же, подбери пару), группировать их по способу использования (из чашки пьют и т.д.). Раскрывать разнообразные способы использования предметов.

Способствовать реализации потребности ребенка в овладении действиями с предметами.

Упражнять в установлении сходства и различия между предметами, имеющими одинаковое название (одинаковые лопатки; красный мяч — синий мяч; большой кубик — маленький кубик). Побуждать детей называть свойства предметов: большой, маленький, мягкий, пушистый и др.

Способствовать появлению в словаре детей обобщающих понятий (игрушки, посуда, одежда, обувь, мебель и пр.).

Ознакомление с миром природы

Создавать условия для формирования интереса детей к природе и природным явлениям; поощрять любознательность детей при ознакомлении с объектами природы.

Знакомить детей с доступными явлениями природы; помогать замечать красоту природы в разное время года.

Формировать умение устанавливать простейшие связи между объектами и явлениями природного мира, воспитывать бережное отношение к окружающему миру природы.

Знакомить детей с животными и растениями ближайшего окружения.

Учить узнавать в природе, на картинках, в игрушках домашних животных и их детенышей (кошку, собаку, корову, курицу и др.). С помощью сказок, картинок, игрушек знакомить с некоторыми дикими животными (медведь, заяц, лиса и др.).

Учить различать по внешнему виду и названию привычные для данной местности овощи и фрукты.

Сезонные наблюдения

Осень. Обращать внимание детей на осенние изменения в природе: похолодало, на деревьях пожелтели и опадают листья. Формировать представления о том, что осенью созревают многие овощи и фрукты.

Зима. Формировать представления о зимних природных явлениях: стало холодно, идет снег. Привлекать к участию в зимних забавах (катание с горки и на санках, игра в снежки, лепка снеговика и т.п.).

Весна. Формировать представления о весенних изменениях в природе: потеплело, тает снег; появились лужи, травка, насекомые; набухли почки.

Лето. Наблюдать природные изменения: яркое солнце, жарко, летают бабочки.

Ознакомление с социальным миром

Образ Я. Формировать у детей элементарные представления о себе, об изменении своего социального статуса (взрослении) в связи с началом посещения детского сада.

Закреплять умение называть свое имя.

Первичные представления о сферах человеческой деятельности (знакомство с профессиями). Вызывать интерес к труду близких взрослых. Побуждать узнавать и называть некоторые трудовые действия (помощник воспитателя моет посуду, убирает комнату, приносит еду, меняет полотенца и т. д.).

Родная страна. Напоминать детям название города (поселка), в котором они живут.

Развитие познавательных действий. Учить детей обобщенным способам исследования разных объектов окружающей жизни с помощью специально разработанных систем эталонов, перцептивных действий. Стимулировать использование исследовательских действий.

Включать детей в совместные с взрослыми практические познавательные действия экспериментального характера, в процессе которых выделяются ранее скрытые свойства изучаемого объекта.

Предлагать выполнять действия в соответствии с задачей и содержанием алгоритма деятельности. С помощью взрослого использовать действия моделирующего характера.

Сенсорное развитие. Обогащать чувственный опыт детей, развивать умение фиксировать его в речи. Совершенствовать восприятие (активно включая все органы чувств). Развивать образные представления (используя при характеристике предметов эпитеты и сравнения).

Создавать условия для ознакомления детей с цветом, формой, величиной, осязаемыми свойствами предметов (теплый, холодный, твердый, мягкий, пушистый и т.п.); развивать умение воспринимать звучание различных музыкальных инструментов, родной речи.

Закреплять умение выделять цвет, форму, величину как особые свойства предметов; группировать однородные предметы по нескольким сенсорным признакам: величине, форме, цвету.

Совершенствовать навыки установления тождества и различия предметов по их свойствам: величине, форме, цвету.

Подсказывать детям название форм (круглая, треугольная, прямоугольная и квадратная).

Дидактические игры. Подбирать предметы по цвету и величине (большие, средние и маленькие; 2-3 цветов), собирать пирамидку из уменьшающихся по размеру колец, чередуя в определенной последовательности 2-3 цвета; собирать картинку из 4-6 частей.

В совместных дидактических играх учить детей выполнять постепенно усложняющиеся правила.

Развитие элементарных математических представлений

Количество. Развивать умение видеть общий признак предметов группы (все мячи — круглые, эти — все красные, эти — все большие и т. д.).

Учить составлять группы из однородных предметов и выделять из них отдельные предметы; различать понятия «много», «один», «по одному», «ни одного»; находить один и несколько одинаковых предметов в окружающей обстановке; понимать вопрос «Сколько?»; при ответе пользоваться словами «много», «один», «ни одного».

Сравнивать две равные (неравные) группы предметов на основе взаимного сопоставления элементов (предметов). Познакомить с приемами последовательного наложения и приложения предметов одной группы к предметам другой; учить понимать вопросы: «Поровну ли?», «Чего больше (меньше)?»; отвечать на вопросы, пользуясь предложениями типа: «Я на каждый кружок положил грибок. Кружков больше, а грибов меньше» или «Кружков столько же, сколько грибов».

Учить устанавливать равенство между неравными по количеству группами предметов путем добавления одного предмета или предметов к меньшей по количеству группе или убавления одного предмета из большей группы.

Величина. Сравнивать предметы контрастных и одинаковых размеров; при сравнении предметов соизмерять один предмет с другим по заданному признаку величины (длине, ширине, высоте, величине в целом), пользуясь приемами наложения и приложения; обозначать результат сравнения словами (длинный — короткий, одинаковые (равные) по длине, широкий — узкий, одинаковые (равные) по ширине, высокий — низкий, одинаковые (равные) по высоте, большой — маленький, одинаковые (равные) по величине).

Форма. Познакомить детей с геометрическими фигурами: кругом, квадратом, треугольником. Учить обследовать форму этих фигур, используя зрение и осязание.

Ориентировка в пространстве. Развивать умение ориентироваться в расположении частей своего тела и в соответствии с ними различать пространственные направления от себя: вверху — внизу, впереди — сзади (позади), справа — слева. Различать правую и левую руки.

Ориентировка во времени. Учить ориентироваться в контрастных частях суток: день — ночь, утро — вечер.

Ознакомление с предметным окружением

Продолжать знакомить детей с предметами ближайшего окружения (игрушки, предметы домашнего обихода, виды транспорта), их функциями и назначением.

Побуждать вычленять некоторые особенности предметов домашнего обихода (части, размеры, форму, цвет), устанавливать связи между строением и функцией. Понимать, что отсутствие какой-то части нарушает предмет, возможность его использования.

Расширять представления детей о свойствах (прочность, твердость, мягкость) материала (дерево, бумага, ткань, глина). Способствовать овладению способами обследования предметов, включая простейшие опыты (тонет — не тонет, рвется — не рвется). Предлагать группировать (чайная, столовая, кухонная посуда) и классифицировать (посуда — одежда) хорошо знакомые предметы.

Рассказывать о том, что одни предметы сделаны руками человека (посуда, мебель и т. п.), другие созданы природой (камень, шишки). Формировать понимание того, что человек создает предметы, необходимые для его жизни и жизни других людей (мебель, одежда, обувь, посуда, игрушки и т.д.).

Ознакомление с миром природы

Развивать интерес детей к миру природы, поощрять любознательность и инициативу; учить отражать полученные впечатления в речи и продуктивных видах деятельности.

Расширять представления детей о растениях и животных.

Продолжать знакомить с домашними животными и их детенышами, особенностями их поведения и питания.

Знакомить детей с домашними питомцами: кошками, собаками, аквариумными рыбками, декоративными птицами и др., рассказывать о необходимости заботиться о них.

Расширять представления о диких животных (медведь, лиса, белка, еж и др.), знакомить с некоторыми экзотическими для России животными (лев, слон, жираф и др.).

Дать первичные представления о насекомых (бабочка, майский жук, божья коровка, стрекоза и др.).

Расширять представления об овощах, фруктах, ягодах, как растущих в данной местности, так и экзотических.

Дать элементарные представления о садовых и огородных растениях, об основных дикорастущих растениях данной местности (деревьях, цветах).

Показать, как растут комнатные растения; подвести детей к пониманию того, что для роста растений нужны земля, вода и воздух; побуждать ухаживать за ними (поливать).

Знакомить с характерными особенностями следующих друг за другом времен года и теми изменениями, которые происходят в связи с этим в жизни и деятельности взрослых и детей.

Дать представления о свойствах воды (льется, переливается, нагревается, охлаждается), песка (сухой — рассыпается, влажный — лепится), снега (холодный, белый, от тепла — тает).

Развивать умение понимать простейшие взаимосвязи в природе и делать простейшие обобщения (чтобы растение выросло, его нужно посадить; чтобы растение росло, его нужно поливать и т.п.).

Знакомить с правилами поведения в природе (не рвать без надобности растения, не ломать ветки деревьев, не трогать животных и др.). Воспитывать любовь к природе, желание беречь ее.

Сезонные наблюдения

Осень. Учить замечать изменения в природе: становится холоднее, идут дожди, люди надевают теплые вещи, листья начинают изменять окраску и опадать, птицы улетают в теплые края.

Расширять представления о том, что осенью собирают урожай овощей и фруктов.

Зима. Расширять представления о характерных особенностях зимней природы (холодно, идет снег; люди надевают зимнюю одежду).

Организовывать наблюдения за птицами, прилетающими на участок (ворона, голубь, синица, воробей, снегирь и др.), подкармливать их.

Учить замечать красоту зимней природы: деревья в снежном уборе, пушистый снег, прозрачные льдинки и т.д.;

Привлекать детей к зимним играм и забавам: катанию с горок, лепке поделок из снега, украшению снежных построек и т. п.

Весна. Продолжать знакомить с характерными особенностями весенней природы: ярче светит солнце, снег начинает таять, становится рыхлым, выросла трава, распустились листья на деревьях, появляются бабочки и майские жуки.

Расширять представления детей о простейших связях в природе: стало пригревать солнышко — потеплело — появилась травка, запели птицы, люди заменили теплую одежду на облегченную.

Показать, как сажают крупные семена цветочных растений и овощей на грядки.

Лето. Расширять представления о летних изменениях в природе: жарко, яркое солнце, цветут растения, люди купаются, летают бабочки, появляются птенцы в гнездах.

Закреплять знания о том, что летом созревают многие фрукты, овощи и ягоды.

Ознакомление с социальным миром

Образ Я. Постепенно формировать образ Я. Сообщать детям разнообразные, касающиеся непосредственно их сведения (ты мальчик, у тебя серые глаза, ты любишь играть и т. п.), в том числе сведения о прошлом (не умел ходить, говорить; ел из бутылочки) и о происшедших с ними изменениях (сейчас умеешь правильно вести себя за столом, рисовать, танцевать; знаешь «вежливые» слова).

Закреплять умение называть свое имя и возраст.

Первичные представления о сферах человеческой деятельности (знакомство с профессиями). Рассказывать детям о понятных им профессиях (воспитатель, помощник воспитателя, музыкальный руководитель, врач, продавец, повар, шофер, строитель), расширять и обогащать представления о трудовых действиях, результатах труда.

Родная страна. Формировать интерес к малой родине и первичные представления о ней: напоминать детям название города (поселка), в котором они живут; побуждать рассказывать о том, где они гуляли в выходные дни (в парке, сквере, детском городке) и пр. Знакомить с ближайшим окружением (основными объектами городской/поселковой инфраструктуры): дом, улица, магазин, поликлиника, парикмахерская.

от 4 до 5 лет Развитие познавательно-исследовательской деятельности

Развитие познавательных действий. Продолжать знакомить детей с обобщенными способами исследования разных объектов с помощью специально разработанных систем сенсорных эталонов, помогать осваивать перцептивные действия. Формировать умение получать сведения о новом объекте в процессе его практического исследования.

Формировать умение выполнять ряд последовательных действий в соответствии с задачей и предлагаемым алгоритмом деятельности. Учить понимать и использовать в познавательно-исследовательской деятельности модели, предложенные взрослым.

Сенсорное развитие. Продолжать работу по сенсорному развитию в разных видах деятельности. Обогащать сенсорный опыт, знакомя детей с широким кругом предметов и объектов, с новыми способами их обследования. Закреплять полученные ранее навыки обследования предметов и объектов.

Совершенствовать восприятие детей путем активного использования всех органов чувств (осязание, зрение, слух, вкус, обоняние). Обогащать чувственный опыт и умение фиксировать полученные впечатления в речи.

Продолжать знакомить с геометрическими фигурами (круг, треугольник, квадрат, прямоугольник, овал), с цветами (красный, синий, зеленый, желтый, оранжевый, фиолетовый, белый, серый).

Развивать осязание. Знакомить с различными материалами на ощупь, путем прикосновения, поглаживания (характеризуя ощущения: гладкое, холодное, пушистое, жесткое, колючее и др.).

Формировать образные представления на основе развития образного восприятия в процессе различных видов деятельности.

Развивать умение использовать эталоны как общепринятые свойства и качества предметов (цвет, форма, размер, вес и т. п.); подбирать предметы по 1-2 качествам (цвет, размер, материал и т.п.).

Проектная деятельность. Развивать первичные навыки в проектно-исследовательской деятельности, оказывать помощь в оформлении ее результатов и создании условий для их презентации сверстникам. Привлекать родителей к участию в исследовательской деятельности детей.

Дидактические игры. Учить детей играм, направленным на закрепление представлений о свойствах предметов, совершенствуя умение сравнивать предметы по внешним признакам, группировать; составлять целое из частей (кубики, мозаика, пазлы).

Совершенствовать тактильные, слуховые, вкусовые ощущения детей («Определи на ощупь (по вкусу, по звучанию)»). Развивать наблюдательность и внимание («Что изменилось?», «У кого колечко?»).

Помогать детям осваивать правила простейших настольно-печатных игр («Домино», «Лото»).

Развитие элементарных математических представлений

Количество и счет. Дать детям представление о том, что множество («много») может состоять из разных по качеству элементов: предметов разного цвета, размера, формы; учить сравнивать части множества, определяя их равенство или неравенство на основе составления пар предметов (не прибегая к счету). Вводить в речь детей выражения: «Здесь много кружков, одни — красного цвета, а другие — синего; красных кружков больше, чем синих, а синих меньше, чем красных» или «красных и синих кружков поровну».

Учить считать до 5 (на основе наглядности), пользуясь правильными приемами счета: называть числительные по порядку; соотносить каждое числительное только с одним предметом пересчитываемой группы; относить последнее числительное ко всем пересчитанным предметам, например: «Один, два, три — всего три кружка». Сравнить две группы предметов, именуемые числами 1-2, 2-2, 2-3, 3-3, 3-4, 4-4, 4-5, 5-5.

Формировать представления о порядковом счете, учить правильно пользоваться количественными и порядковыми числительными, отвечать на вопросы «Сколько?», «Который по счету?», «На каком месте?».

Формировать представление о равенстве и неравенстве групп на основе счета: «Здесь один, два зайчика, а здесь одна, две, три елочки. Елочек больше, чем зайчиков; 3 больше, чем 2, а 2 меньше, чем 3».

Учить уравнивать неравные группы двумя способами, добавляя к меньшей группе один (недостающий) предмет или убирая из большей группы один (лишний) предмет («К 2 зайчикам добавили 1 зайчика, стало 3 зайчика и елочек тоже 3. Елочек и зайчиков поровну — 3 и 3» или: «Елочек больше (3), а зайчиков меньше (2). Убрали 1 елочку, их стало тоже 2. Елочек и зайчиков стало поровну: 2 и 2»).

Отсчитывать предметы из большого количества; выкладывать, приносить определенное количество предметов в соответствии с образцом или заданным числом в пределах 5 (отсчитай 4 петушка, принеси 3 зайчика).

На основе счета устанавливать равенство (неравенство) групп предметов в ситуациях, когда предметы в группах расположены на разном расстоянии друг от друга, когда они отличаются по размерам, по форме расположения в пространстве.

Величина. Совершенствовать умение сравнивать два предмета по величине (длине, ширине, высоте), а также учить сравнивать два предмета по толщине путем непосредственного наложения или приложения их друг к другу; отражать результаты сравнения в речи, используя прилагательные (длиннее — короче, шире — уже, выше — ниже, толще — тоньше или равные (одинаковые) по длине, ширине, высоте, толщине).

Учить сравнивать предметы по двум признакам величины (красная лента длиннее и шире зеленой, желтый шарфик короче и уже синего).

Устанавливать размерные отношения между 3-5 предметами разной длины (ширины, высоты), толщины, располагать их в определенной последовательности — в порядке убывания или нарастания величины. Вводить в активную речь детей понятия, обозначающие размерные отношения предметов (эта (красная) башенка — самая высокая, эта (оранжевая) — пониже, эта (розовая) — еще ниже, а эта (желтая) — самая низкая» и т. д.).

Форма. Развивать представление детей о геометрических фигурах: круге, квадрате, треугольнике, а также шаре, кубе. Учить выделять особые признаки фигур с помощью зрительного и осязательно-двигательного анализаторов (наличие или отсутствие углов, устойчивость, подвижность и др.).

Познакомить детей с прямоугольником, сравнивая его с кругом, квадратом, треугольником. Учить различать и называть прямоугольник, его элементы: углы и стороны.

Формировать представление о том, что фигуры могут быть разных размеров: большой — маленький куб (шар, круг, квадрат, треугольник, прямоугольник).

Учить соотносить форму предметов с известными геометрическими фигурами: тарелка—круг, платок—квадрат, мяч — шар, окно, дверь — прямоугольник и др.

Ориентировка в пространстве. Развивать умения определять пространственные направления от себя, двигаться в заданном направлении (вперед — назад, направо — налево, вверх — вниз); обозначать словами положение предметов по отношению к себе (передо мной стол, справа от меня дверь, слева — окно, сзади на полках — игрушки).

Познакомить с пространственными отношениями: далеко — близко (дом стоит близко, а березка растет далеко).

Ориентировка во времени. Расширять представления детей о частях суток, их характерных особенностях, последовательности (утро—день — вечер—ночь).

Объяснить значение слов: «вчера», «сегодня», «завтра».

Ознакомление с предметным окружением

Создавать условия для расширения представлений детей об объектах окружающего мира. Рассказывать о предметах, необходимых детям в разных видах деятельности (игре, труде, рисовании, аппликации и т.д.). Расширять знания детей об общественном транспорте (автобус, поезд, самолет, теплоход).

Продолжать знакомить детей с признаками предметов, побуждать определять их цвет, форму, величину, вес. Рассказывать о материалах (стекло, металл, резина, кожа, пластмасса), из которых сделаны предметы, об их свойствах и качествах. Объяснять целесообразность изготовления предмета из определенного материала (корпус машин — из металла, шины — из резины и т.п.).

Формировать элементарные представления об изменении видов человеческого труда и быта на примере истории игрушки и предметов обихода

Ознакомление с миром природы

Создавать условия для формирования интереса детей к природе. Поощрять любознательность при ознакомлении с миром природы.

Способствовать развитию у детей интереса к представителям животного мира—домашним и диким животным; птицам, прилетающим на участок (ворона, голубь, синица, воробей, снегирь и др.); декоративным птицам, аквариумным рыбкам; земноводным (на примере лягушки); представителям класса пресмыкающихся (ящерица, черепаха); насекомым (бабочка, майский жук, божья коровка, стрекоза и др.).

Закреплять умение детей выделять характерные, существенные признаки фруктов (яблоко, груша, слива, персик и др.), овощей (помидор, огурец, морковь, свекла, лук и др.), ягод (малина, смородина, клубника и др.) и грибов (мухомор, белый гриб).

Поощрять стремление детей рассматривать комнатные растения (бальзамин, фикус, хлорофитум, герань, бегония, примула и др.) и знакомить со способами ухода за ними. Учить определять потребность растений во влаге.

Расширять представления детей о деревьях (елка, сосна, береза, клен и др.) и кустарниках (смородина, сирень).

Закреплять представления детей об условиях, необходимых для жизни людей, животных, растений (воздух, вода, питание и т. п.).

Создавать условия для организации детского экспериментирования с природным материалом. Поощрять инициативу детей в исследовании объектов и явлений природы. Расширять представления детей о свойствах песка, глины и камня.

Поддерживать проявления исследовательской активности детей. Учить устанавливать связи между предметами и явлениями, делать простейшие обобщения.

Формировать эстетическое отношение к миру природы.

Воспитывать любовь к природе, желание беречь ее. Формировать элементарные экологические представления.

Учить детей замечать сезонные изменения в природе.

Сезонные наблюдения

Осень. Учить детей замечать и называть изменения в природе: похолодало, осадки, ветер, листопад, созревают плоды и корнеплоды, птицы улетаю на юг.

Устанавливать простейшие связи между явлениями живой и неживой природы (похолодало — исчезли бабочки, жуки; отцвели цветы и т.д.).

Привлекать к участию в сборе семян растений.

Зима. Учить детей замечать изменения в природе, сравнивать осенний и зимний пейзажи.

Наблюдать за поведением птиц на улице и в уголке природы.

Рассматривать и сравнивать следы птиц на снегу. Оказывать помощь зимующим птицам, называть их.

Расширять представления детей о том, что в мороз вода превращается в лед, сосульки; лед и снег в теплом помещении тают.

Привлекать к участию в зимних забавах: катание с горки на санках, ходьба на лыжах, лепка поделок из снега.

Весна. Учить детей узнавать и называть время года; выделять признаки весны: солнышко стало теплее, набухли почки на деревьях, появилась травка, распустились подснежники, появились насекомые.

Рассказывать детям о том, что весной зацветают многие комнатные растения.

Формировать представления детей о работах, проводимых в весенний период в саду и в огороде. Учить наблюдать за посадкой и всходами семян.

Привлекать детей к работам в огороде и цветниках.

Лето. Расширять представления детей о летних изменениях в природе: голубое чистое небо, ярко светит солнце, жара, люди легко одеты, загорают, купаются.

В процессе различных видов деятельности расширять представления детей о свойствах песка, воды, камней и глины.

Закреплять знания о том, что летом созревают многие фрукты, овощи, ягоды и грибы; у животных подрастают детеныши.

Ознакомление с социальным миром

Образ Я. Формировать представления о росте и развитии ребенка, его прошлом, настоящем и будущем («я был маленьким, я расту, я буду взрослым»). Формировать первичные представления о школе.

Формировать первичные тендерные представления (мальчики сильные, смелые; девочки нежные, женственные).

Закреплять умение называть свое имя, фамилию, возраст.

Первичные представления о сферах человеческой деятельности (знакомство с профессиями). Дать элементарные представления о жизни и особенностях труда в городе и в сельской местности (с опорой на опыт детей). Продолжать знакомить с различными профессиями (шофер, почтальон, продавец, врач и т.д.); расширять и обогащать представления о трудовых действиях, орудиях труда, результатах труда.

Родная страна. Продолжать воспитывать любовь к родному краю; рассказывать детям о самых красивых местах родного города (поселка), его достопримечательностях. Продолжать знакомить с культурными явлениями (театром, цирком, зоопарком, вернисажем), их атрибутами, связанными с ними профессиями, правилами поведения.

Дать детям доступные их пониманию представления о государственных праздниках.

Рассказывать о Российской армии, о воинах, которые охраняют нашу Родину (пограничники, моряки, летчики).

от 5 до 6 лет Развитие познавательно-исследовательской деятельности

Развитие познавательных действий. Развивать познавательно – исследовательский интерес, показывая занимательные опыты, фокусы, привлекая к простейшим экспериментам.

Продолжать развивать внимание, умение понимать поставленную задачу (что нужно делать), способы достижения (как делать).

Закреплять умение использовать обобщенные способы обследования объектов с помощью специально разработанной системы сенсорных эталонов, перцептивных действий.

Побуждать устанавливать функциональные связи и отношения между системами объектов и явлений, применяя различные средства познавательных действий. Способствовать самостоятельному использованию действий экспериментального характера для выявления скрытых свойств. Закреплять умение получать информацию о новом объекте в процессе его исследования.

Развивать умение детей действовать в соответствии с предлагаемым алгоритмом. Формировать умение определять алгоритм собственной деятельности; с помощью взрослого составлять модели и использовать их в познавательно-исследовательской деятельности.

Сенсорное развитие. Развивать восприятие, умение выделять разнообразные свойства и отношения предметов (цвет, форма, величина, расположение в пространстве и т. п.), включая органы чувств: зрение, слух, осязание, обоняние, вкус.

Продолжать знакомить с цветами спектра: оранжевый, желтый, зеленый, голубой, синий, фиолетовый (хроматические) и белый, серый и черный (ахроматические). Учить различать цвета по светлоте и насыщенности, правильно называть их. Показать детям особенности расположения цветовых тонов в спектре.

Продолжать знакомить с различными геометрическими фигурами, учить использовать в качестве эталонов плоскостные и объемные формы.

Формировать умение обследовать предметы разной формы; при обследовании включать движения рук по предмету. Расширять представления о фактуре предметов (гладкий, пушистый, шероховатый и т. п.). Совершенствовать глазомер.

Проектная деятельность. Создавать условия для реализации детьми проектов трех типов: исследовательских, творческих и нормативных.

Развивать проектную деятельность исследовательского типа. Организовывать презентации проектов. Формировать у детей представления об авторстве проекта.

Создавать условия для реализации проектной деятельности творческого типа. (Творческие проекты в этом возрасте носят индивидуальный характер.)

Способствовать развитию проектной деятельности нормативного типа. (Нормативная проектная деятельность — это проектная деятельность, направленная на выработку детьми норм и правил поведения в детском коллективе.)

Дидактические игры. Организовывать дидактические игры, объединяя детей в подгруппы по 2-4 человека; учить выполнять правила игры.

Развивать в играх память, внимание, воображение, мышление, речь, сенсорные способности детей. Учить сравнивать предметы, подмечать незначительные различия в их признаках (цвет, форма, величина, материал), объединять предметы по общим признакам, составлять из части целое (складные кубики, мозаика, пазлы), определять изменения в расположении предметов (впереди, сзади, направо, налево, под, над, посередине, сбоку).

Формировать желание действовать с разнообразными дидактическими играми и игрушками (народными, электронными, компьютерными и др.).

Побуждать детей к самостоятельности в игре, вызывая у них эмоционально-положительный отклик на игровое действие.

Учить подчиняться правилам в групповых играх. Воспитывать творческую самостоятельность. Формировать такие качества, как дружелюбие, дисциплинированность. Воспитывать культуру честного соперничества в играх-соревнованиях.

Развитие элементарных математических представлений

Количество и счет. Учить создавать множества (группы предметов) из разных по качеству элементов (предметов разного цвета, размера, формы, назначения; звуков, движений); разбивать множества на части и воссоединять их; устанавливать отношения между целым множеством и каждой его частью, понимать, что множество больше части, а часть меньше целого множества; сравнивать разные части множества на основе счета и соотнесения элементов (предметов) один к одному; определять большую (меньшую) часть множества или их равенство.

Учить считать до 10; последовательно знакомить с образованием каждого числа в пределах от 5 до 10 (на наглядной основе).

Сравнивать рядом стоящие числа в пределах 10 на основе сравнения конкретных множеств; получать равенство из неравенства (неравенство из равенства), добавляя к меньшему количеству один предмет или убирая из большего количества один предмет («7 меньше 8, если к 7 добавить один предмет, будет 8, поровну», «8 больше 7; если из 8 предметов убрать один, то станет по 7, поровну»).

Формировать умение понимать отношения рядом стоящих чисел ($5 < 6$ на 1, $6 > 5$ на 1).

Отсчитывать предметы из большого количества по образцу и заданному числу (в пределах 10).

Совершенствовать умение считать в прямом и обратном порядке (в пределах 10). Считать предметы на ощупь, считать и воспроизводить количество звуков, движений по образцу и заданному числу (в пределах 10).

Познакомить с цифрами от 0 до 9.

Познакомить с порядковым счетом в пределах 10, учить различать вопросы «Сколько?», «Который?» («Какой?») и правильно отвечать на них.

Продолжать формировать представление о равенстве: определять равное количество в группах, состоящих из разных предметов; правильно обобщать числовые значения на основе счета и сравнения групп (здесь 5 петушков, 5 матрешек, 5 машин — всех игрушек поровну — по 5).

Упражнять детей в понимании того, что число не зависит от величины предметов, расстояния между предметами, формы, их расположения, а также направления счета (справа налево, слева направо, с любого предмета).

Познакомить с количественным составом числа из единиц в пределах 5 на конкретном материале: 5 — это один, еще один, еще один, еще один и еще один.

Величина. Учить устанавливать размерные отношения между 5-10 предметами разной длины (высоты, ширины) или толщины: систематизировать предметы, располагая их в возрастающем (убывающем) порядке по величине; отражать в речи порядок расположения предметов и соотношение между ними по размеру: «Розовая лента — самая широкая, фиолетовая — немного уже, красная — еще уже, но она шире желтой, а зеленая уже желтой и всех остальных лент» и т. д.

Сравнивать два предмета по величине (длине, ширине, высоте) опосредованно — с помощью третьего (условной меры), равного одному из сравниваемых предметов.

Развивать глазомер, умение находить предметы длиннее (короче), выше (ниже), шире (уже), толще (тоньше) образца и равные ему.

Формировать понятие о том, что предмет (лист бумаги, лента, круг, квадрат и др.) можно разделить на несколько равных частей (на две, четыре).

Учить называть части, полученные от деления, сравнивать целое и части, понимать, что целый предмет больше каждой своей части, а часть меньше целого.

Форма. Познакомить детей с овалом на основе сравнения его с кругом и прямоугольником.

Дать представление о четырехугольнике: подвести к пониманию того, что квадрат и прямоугольник являются разновидностями четырехугольника.

Развивать у детей геометрическую зоркость: умение анализировать и сравнивать предметы по форме, находить в ближайшем окружении предметы одинаковой и разной формы: книги, картина, одеяла, крышки столов — прямоугольные, поднос и блюдо — овальные, тарелки — круглые и т. д.

Развивать представления о том, как из одной формы сделать другую.

Ориентировка в пространстве. Совершенствовать умение ориентироваться в окружающем пространстве; понимать смысл пространственных отношений (вверху—внизу, впереди (спереди) — сзади (за), слева—справа, между, рядом с, около); двигаться в заданном направлении, меняя его по сигналу, а также в соответствии со знаками —указателями направления движения (вперед, назад, налево, направо и т.п.); определять свое местонахождение среди окружающих людей и предметов: «Я стою между Олей и Таней, за Мишей, позади (сзади) Кати,

перед Наташей, около Юры»; обозначать в речи взаимное расположение предметов: «Справа от куклы сидит заяц, а слева от куклы стоит лошадка, сзади — мишка, а впереди — машина».

Учить ориентироваться на листе бумаги (справа — слева, сверху — внизу, в середине, в углу).

Ориентировка во времени. Дать детям представление о том, что утро, вечер, день и ночь составляют сутки.

Учить на конкретных примерах устанавливать последовательность различных событий: что было раньше (сначала), что позже (потом), определять, какой день сегодня, какой был вчера, какой будет завтра.

Ознакомление с предметным окружением

Продолжать обогащать представления детей о мире предметов. Объяснять назначение незнакомых предметов. Формировать представление о предметах, облегчающих труд человека в быту (кофемолка, миксер, мясорубка и др.), создающих комфорт (бра, картины, ковер и т.п.). Объяснять, что прочность и долговечность зависят от свойств и качеств материала, из которого сделан предмет. Развивать умение самостоятельно определять материалы, из которых изготовлены предметы, характеризовать свойства и качества предметов: структуру и температуру поверхности, твердость - мягкость, хрупкость - прочность, блеск, звонкость.

Побуждать сравнивать предметы (по назначению, цвету, форме, материалу), классифицировать их (посуда - фарфоровая, стеклянная, керамическая, пластмассовая).

Рассказывать о том, что любая вещь создана трудом многих людей («Откуда пришел стол?», «Как получилась книжка?» и т.п.). Предметы имеют прошлое, настоящее и будущее.

Ознакомление с миром природы

Расширять и уточнять представления детей о природе. Учить наблюдать, развивать любознательность. Использовать в процессе ознакомления с природой произведения художественной литературы, музыки, знакомить с народными приметами.

Расширять представления о домашних животных, их повадках, зависимости от человека.

Учить детей ухаживать за обитателями уголка природы.

Расширять представления детей о диких животных: где живут, как добывают пищу и готовятся к зимней спячке (еж зарывается в осенние листья, медведи зимуют в берлоге). Расширять представления о птицах (на примере ласточки, скворца и др.).

Дать детям представления о пресмыкающихся (ящерица, черепаха и др.) и насекомых (пчела, комар, муха и др.).

Знакомить детей с многообразием родной природы: деревьями, кустарниками, травянистыми растениями. Познакомить с понятиями «лес», «луг» и «сад».

Развивать у детей интерес к комнатным растениям, желание ухаживать за ними (поливать); показать способы вегетативного размножения растений.

Формировать представления о чередовании времен года, частей суток и их некоторых характеристиках.

Способствовать познавательному развитию, поддерживать интерес детей к растительному и животному миру различных климатических зон. Формировать первичные представления о природном многообразии планеты Земля.

Показать взаимодействие живой и неживой природы. Учить устанавливать причинно-следственные связи между природными явлениями (сезон — растительность — труд людей). Показать, как человек в своей жизни использует воду, песок, глину, камни.

Рассказывать о значении солнца и воздуха в жизни человека, животных и растений. Учить укреплять свое здоровье в процессе общения с природой.

Развивать желание исследовать и экспериментировать с объектами живой и неживой природы (не нанося им вред).

Создавать условия для детской исследовательской деятельности, развивать восприятие, внимание, память, наблюдательность, способность анализировать, сравнивать, выделять характерные, существенные признаки предметов и явлений в процессе ознакомления с природой.

Формировать элементарные экологические представления. Формировать представления о том, что человек — часть природы и что он должен беречь, охранять и защищать ее.

Сезонные наблюдения

Осень. Закреплять представления о том, как похолодание и сокращение продолжительности дня изменяют жизнь растений, животных и человека.

Знакомить детей с тем, как некоторые животные готовятся к зиме (лягушки, ящерицы, черепахи, ежи, медведи впадают в спячку, зайцы линяют, некоторые птицы (гуси, утки, журавли) улетают в теплые края).

Зима. Расширять и обогащать знания детей об особенностях зимней природы (холода, заморозки, снегопады, сильные ветры), особенностях деятельности людей в городе, на селе. Познакомить с таким природным явлением, как туман.

Весна. Расширять и обогащать знания детей о весенних изменениях в природе: тает снег, разливаются реки, прилетают птицы, трава и цветы быстрее появляются на солнечной стороне, чем в тени. Наблюдать гнездование птиц (ворон и др.).

Лето. Расширять и обогащать представления о влиянии тепла, солнечного света на жизнь людей, животных и растений (природа «расцветает», много ягод, фруктов, овощей; много корма для зверей, птиц и их детенышей).

Дать представления о съедобных и несъедобных грибах (съедобные — маслята, опята, лисички и т. п.; несъедобные — мухомор, ложный опенок).

Ознакомление с социальным миром

Образ Я. Расширять представления ребенка об изменении позиции в связи с взрослением (ответственность за младших, уважение и помощь старшим, в том числе пожилым людям и т. д.). Через символические и образные средства углублять представления ребенка о себе в прошлом, настоящем и будущем.

Расширять представления об учебных заведениях (детский сад, школа, колледж, вуз).

Расширять традиционные тендерные представления. Воспитывать уважительное отношение к сверстникам своего и противоположного пола.

Закреплять умение называть свое имя, фамилию, отчество, возраст, месяц рождения, имена и отчества родителей.

Первичные представления о сферах человеческой деятельности (знакомство с профессиями). Расширять представления о сферах человеческой деятельности (наука, искусство, производство, сельское хозяйство).

Продолжать знакомить с культурными явлениями (цирк, библиотека, музей и др.), их атрибутами, значением в жизни общества, связанными с ними профессиями, правилами поведения.

Обогащать представления детей о профессиях. Рассказывать детям о профессиях воспитателя, учителя, врача, строителя, работников сельского хозяйства, транспорта, торговли, связи др.; о важности и значимости их труда; о том, что для облегчения труда используется разнообразная техника. Рассказывать о личностных и деловых качествах человека-труженика.

Знакомить с трудом людей творческих профессий: художников, писателей, композиторов, мастеров народного декоративно-прикладного искусства; с результатами их труда (картинами, книгами, нотами, предметами декоративного искусства).

Прививать чувство благодарности к человеку за его труд.

Родная страна. Расширять представления о малой Родине. Рассказывать детям о достопримечательностях, культуре, традициях родного края; о замечательных людях, прославивших свой край.

Расширять представления детей о родной стране, о государственных праздниках (8 Марта, День защитника Отечества, День Победы, Новый год и т. д.). Воспитывать любовь к Родине.

Формировать представления о том, что Российская Федерация (Россия) — большая многонациональная страна. Рассказывать детям о том, что Москва — главный город, столица нашей Родины. Познакомить с флагом и гербом России, мелодией гимна.

Расширять представления детей о Российской армии. Воспитывать уважение к защитникам отечества. Рассказывать о трудной, но почетной обязанности защищать Родину, охранять ее спокойствие и безопасность; о том, как в годы войн храбро сражались и защищали нашу страну от врагов прадеды, деды, отцы. Приглашать в детский сад военных, ветеранов из числа близких родственников детей. Рассматривать с детьми картины, репродукции, альбомы с военной тематикой.

Наша планета. Формировать элементарные представления об истории человечества (Древний мир, Средние века, современное общество) через знакомство с произведениями искусства (живопись, скульптура, мифы и легенды народов мира), реконструкцию образа жизни людей разных времен (одежда, утварь, традиции и др.).

от 6 до 7 лет Развитие познавательно-исследовательской деятельности

Развитие познавательных действий. Совершенствовать характер и содержание обобщенных способов исследования объектов с помощью специально созданной системы сенсорных эталонов и перцептивных действий, осуществлять их оптимальный выбор в соответствии с познавательной задачей.

Создавать условия для самостоятельного установления связей и отношений между системами объектов и явлений с применением различных средств. Совершенствовать характер действий экспериментального характера, направленных на выявление скрытых свойств объектов.

Совершенствовать умение определять способ получения необходимой информации в соответствии с условиями и целями деятельности.

Развивать умение самостоятельно действовать в соответствии с предлагаемым алгоритмом; ставить цель, составлять соответствующий собственный алгоритм; обнаруживать несоответствие результата и цели; корректировать свою деятельность. Учить детей самостоятельно составлять модели и использовать их в познавательно-исследовательской деятельности.

Сенсорное развитие. Развивать зрение, слух, обоняние, осязание, вкус, сенсомоторные способности.

Совершенствовать координацию руки и глаза; развивать мелкую моторику рук в разнообразных видах деятельности.

Развивать умение созерцать предметы, явления (всматриваться, вслушиваться), направляя внимание на более тонкое различие их качеств.

Учить выделять в процессе восприятия несколько качеств предметов; сравнивать предметы по форме, величине, строению, положению в пространстве, цвету; выделять характерные детали, красивые сочетания цветов и оттенков, различные звуки (музыкальные, природные и др.).

Развивать умение классифицировать предметы по общим качествам (форме, величине, строению, цвету).

Закреплять знания детей о хроматических и ахроматических цветах.

Проектная деятельность. Развивать проектную деятельность всех типов (исследовательскую, творческую, нормативную).

В исследовательской проектной деятельности формировать умение уделять внимание анализу эффективности источников информации. Поощрять обсуждение проекта в кругу сверстников.

Содействовать творческой проектной деятельности индивидуального и группового характера.

В работе над нормативными проектами поощрять обсуждение детьми соответствующих этим проектам ситуаций и отрицательных последствий, которые могут возникнуть при нарушении установленных норм.

Помогать детям в символическом отображении ситуации, проживании ее основных смыслов и выражении их в образной форме.

Дидактические игры. Продолжать учить детей играть в различные дидактические игры (лото, мозаика, бирюльки и др.). Развивать умение организовывать игры, исполнять роль ведущего.

Учить согласовывать свои действия с действиями ведущего и других участников игры.

Развивать в игре сообразительность, умение самостоятельно решать поставленную задачу.

Привлекать детей к созданию некоторых дидактических игр («Шумелки», «Шуршалки» и т. д.). Развивать и закреплять сенсорные способности.

Содействовать проявлению и развитию в игре необходимых для подготовки к школе качеств: произвольного поведения, ассоциативно-образного и логического мышления, воображения, познавательной активности.

Развитие элементарных математических представлений

Количество и счет. Развивать общие представления о множестве: умение формировать множества по заданным основаниям, видеть составные части множества, в которых предметы отличаются определенными признаками.

Упражнять в объединении, дополнении множеств, удалении из множества части или отдельных его частей. Устанавливать отношения между отдельными частями множества, а также целым множеством и каждой его частью на основе счета, составления пар предметов или соединения предметов стрелками.

Совершенствовать навыки количественного и порядкового счета в пределах 10. Познакомить со счетом в пределах 20 без операций над числами.

Знакомить с числами второго десятка.

Закреплять понимание отношений между числами натурального ряда (7 больше 6 на 1, а 6 меньше 7 на 1), умение увеличивать и уменьшать каждое число на 1 (в пределах 10).

Учить называть числа в прямом и обратном порядке (устный счет), последующее и предыдущее число к названному или обозначенному цифрой, определять пропущенное число.

Знакомить с составом чисел в пределах 10.

Учить раскладывать число на два меньших и составлять из двух меньших большее (в пределах 10, на наглядной основе).

Познакомить с монетами достоинством 1,5,10 копеек, 1,2,5,10 рублей (различение, набор и размен монет).

Учить на наглядной основе составлять и решать простые арифметические задачи на сложение (к большему прибавляется меньшее) и на вычитание (вычитаемое меньше остатка); при решении задач пользоваться знаками действий: плюс (+), минус (-) и знаком отношения равно (=).

Величина. Учить считать по заданной мере, когда за единицу счета принимается не один, а несколько предметов или часть предмета.

Делить предмет на 2-8 и более равных частей путем сгибания предмета (бумаги, ткани и др.), а также используя условную меру; правильно обозначать части целого (половина, одна часть из двух (одна вторая), две части из четырех (две четвертых) и т.д.); устанавливать соотношение целого и части, размера частей; находить части целого и целое по известным частям.

Формировать у детей первоначальные измерительные умения. Учить измерять длину, ширину, высоту предметов (отрезки прямых линий) с помощью условной меры (бумаги в клетку).

Учить детей измерять объем жидких и сыпучих веществ с помощью условной меры.

Дать представления о весе предметов и способах его измерения. Сравнить вес предметов (тяжелее — легче) путем взвешивания их на ладонях. Познакомить с весами.

Развивать представление о том, что результат измерения (длины, веса, объема предметов) зависит от величины условной меры.

Форма. Уточнить знание известных геометрических фигур, их элементов (вершины, углы, стороны) и некоторых их свойств.

Дать представление о многоугольнике (на примере треугольника и четырехугольника), о прямой линии, отрезке прямой¹.

Учить распознавать фигуры независимо от их пространственного положения, изображать, располагать на плоскости, упорядочивать по размерам, классифицировать, группировать по цвету, форме, размерам.

Моделировать геометрические фигуры; составлять из нескольких треугольников один многоугольник, из нескольких маленьких квадратов — один большой прямоугольник; из частей круга — круг, из четырех отрезков — четырехугольник, из двух коротких отрезков — один длинный и т. д.; конструировать фигуры по словесному описанию и перечислению их характерных свойств; составлять тематические композиции из фигур по собственному замыслу.

Анализировать форму предметов в целом и отдельных их частей; воссоздавать сложные по форме предметы из отдельных частей по контурным образцам, по описанию, представлению.

Ориентировка в пространстве. Учить ориентироваться на ограниченной территории (лист бумаги, учебная доска, страница тетради, книги и т.д.); располагать предметы и их изображения в указанном направлении, отражать в речи их пространственное расположение (вверху, внизу, выше, ниже, слева, справа, левее, правее, в левом верхнем (правом нижнем) углу, перед, за, между, рядом и др.).

Познакомить с планом, схемой, маршрутом, картой.

Развивать способность к моделированию пространственных отношений между объектами в виде рисунка, плана, схемы.

Учить «читать» простейшую графическую информацию, обозначающую пространственные отношения объектов и направление их движения в пространстве: слева направо, справа налево, снизу вверх, сверху вниз; самостоятельно передвигаться в пространстве, ориентируясь на условные обозначения (знаки и символы).

Ориентировка во времени. Дать детям элементарные представления о времени: его текучести, периодичности, необратимости, последовательности всех дней недели, месяцев, времен года.

Учить пользоваться в речи понятиями: «сначала», «потом», «до», «после», «раньше», «позже», «в одно и то же время».

Развивать «чувство времени», умение беречь время, регулировать свою деятельность в соответствии со временем; различать длительность отдельных временных интервалов (1 минута, 10 минут, 1 час).

Учить определять время по часам с точностью до 1 часа.

Ознакомление с предметным окружением

Продолжать расширять и уточнять представления детей о предметном мире. Обогащать представления о видах транспорта (наземный, подземный, воздушный, водный). Формировать представления о предметах, облегчающих труд людей на производстве (компьютер, роботы, станки и т.д.); об объектах, создающих комфорт и уют в помещении и на улице. Побуждать детей к пониманию того, что человек изменяет предметы, совершенствует их для себя и других людей, делая жизнь более удобной и комфортной. Расширять представления детей об истории создания предметов.

Вызывать чувство восхищения совершенством рукотворных предметов и объектов природы. Формировать понимание того, что не дала человеку природа, он создал себе сам (нет крыльев, он создал самолет; нет огромного роста, он создал кран, лестницу и т.п.). Способствовать восприятию предметного окружения как творения человеческой мысли.

Углублять представления о существенных характеристиках предметов, о свойствах и качествах различных материалов. Рассказывать, что материалы добывают и производят (дерево, металл, ткань) и подводить к пониманию роли взрослого человека.

Побуждать применять разнообразные способы обследования предметов (наложение, приложение, сравнение по количеству и т.д.).

Ознакомление с миром природы

Создать условия для проявления инициативы и творчества в познании окружающей природы; поддерживать интерес детей, формировать желание самостоятельно добывать знания (экспериментируя, слушая книги, рассматривая иллюстрации и картины, наблюдая за природными объектами и явлениями и т. д.). Развивать желание и умение наблюдать за окружающей природой. Закреплять умение передавать свое отношение к природе в речи и продуктивных видах деятельности.

Расширять и систематизировать знания о домашних, зимующих и перелетных птицах; домашних животных и обитателях уголка природы; формировать представления о том, что человек должен уметь ухаживать за животными, которых он приручил.

Дать детям более полные представления о диких животных и особенностях их приспособления к окружающей среде. Подводить детей к умению самостоятельно делать элементарные выводы и умозаключения о жизнедеятельности животных. Расширять знания детей о млекопитающих, земноводных и пресмыкающихся. Знакомить с некоторыми формами защиты земноводных и пресмыкающихся от врагов (например, уж отпугивает врагов шипением и т. п.).

Расширять представления о насекомых. Знакомить с особенностями их жизни (муравьи, пчелы, осы живут большими семьями, муравьи — в муравейниках, пчелы — в дуплах, ульях). Учить сравнивать насекомых по способу передвижения (летают, прыгают, ползают).

Развивать интерес детей к миру растений: деревьям, кустарникам, травянистым растениям; растениям луга, сада, леса. Стимулировать проявление интереса к природе родного края.

Конкретизировать представления детей об условиях жизни комнатных растений. Знакомить со способами вегетативного размножения (черенками, листьями, усами). Поощрять детей самостоятельно устанавливать связи между состоянием растения и условиями окружающей среды, расширять представления о свойствах почвы.

Учить обобщать и систематизировать представления о временах года (вести дневники наблюдения за погодой; оформлять альбомы о временах года; подбирать картинки, фотографии, детские рисунки, рассказы и пр.). Расширять представления о погодных явлениях (иней, град, туман, дождь и т.п.).

Формировать элементарные экологические представления.

Объяснить, что в природе все взаимосвязано. Учить устанавливать причинно-следственные связи между природными явлениями (если исчезнут насекомые — опылители растений, то растения не дадут семян и др.). Подвести к пониманию того, что жизнь человека на Земле во многом зависит от окружающей среды: чистый воздух, вода, лес, почва благоприятно сказываются на здоровье и жизни человека.

Формировать понимание того, что человек — часть природы, что он должен беречь, охранять и защищать ее, учить самостоятельно делать элементарные выводы об охране окружающей среды. Воспитывать желание и умение правильно вести себя в природе (любоваться красотой природы, наблюдать за растениями и животными, не нанося им вред).

Сезонные наблюдения

Осень. Расширять представления детей об изменениях в природе в сентябре, октябре и ноябре.

Закреплять знания детей о том, что сентябрь — первый осенний месяц. Учить замечать приметы осени (похолодало; земля от заморозков стала твердой; заледенели лужи; листопад; иней на почве).

Показать обрезку кустарников, рассказать, для чего это делают. Привлекать к высаживанию садовых растений (настурция, астры) в горшки.

Учить собирать природный материал (семена, шишки, желуди, листья) для изготовления поделок.

Зима. Обогащать представления детей о сезонных изменениях в природе (самые короткие дни и длинные ночи, холодно, мороз, гололед и т. д.).

Обращать внимание детей на то, что на некоторых деревьях долго сохраняются плоды (на рябине, ели и т. д.). Объяснить, что это корм для птиц.

Учить определять свойства снега (холодный, пушистый, рассыпается, липкий и др.; из влажного, тяжелого снега лучше делать постройки).

Учить детей замечать, что в феврале погода меняется (то светит солнце, то дует ветер, то идет снег, на крышах домов появляются сосульки).

Рассказать, что 22 декабря — самый короткий день в году.

Привлекать к посадке семян овса для птиц.

Весна. Расширять представления дошкольников о весенних изменениях в природе (чаще светит солнце, зацветают подснежники; распускаются почки на деревьях и кустарниках, начинается ледоход; пробуждаются травяные лягушки, жабы, ящерицы; птицы выют гнезда; вылетают бабочки-крапивницы; появляются муравьи).

Познакомить с термометром (столбик с ртутью может быстро подниматься и опускаться, в зависимости от того, где он находится — в тени или на солнце).

Наблюдать, как высаживают, обрезают деревья и кустарники.

Учить замечать изменения в уголке природы (комнатные растения начинают давать новые листочки, зацветают и т. д.); пересаживать комнатные растения, в том числе способом черенкования. Учить детей выращивать цветы (тюльпаны) к Международному женскому дню.

Знакомить детей с народными приметами: «Длинные сосульки — к долгой весне», «Если весной летит много паутины, лето будет жаркое» и т. п.

Лето. Уточнять представления детей об изменениях, происходящих в природе (самые длинные дни и короткие ночи, тепло, жарко; бывают ливневые дожди, грозы, радуга). Объяснить, что летом наиболее благоприятные условия для роста растений: растут, цветут и плодоносят.

Знакомить с народными приметами: «Радуга от дождя стоит долго—к ненастью, скоро исчезнет — к ясной погоде», «Вечером комары летают густым роем — быть теплу», «Появились опята — лето кончилось».

Рассказать о том, что 22 июня — день летнего солнцестояния (самый долгий день в году: с этого дня ночь удлиняется, а день идет на убыль).

Знакомить с трудом людей на полях, в садах и огородах. Воспитывать желание помогать взрослым.

Ознакомление с социальным миром

Образ Я. Развивать представление о временной перспективе личности, об изменении позиции человека с возрастом (ребенок посещает детский сад, школьник учится, взрослый работает, пожилой человек передает свой опыт другим поколениям). Углублять представления ребенка о себе в прошлом, настоящем и будущем.

Углублять представления детей о дальнейшем обучении, формировать элементарные знания о специфике школы, колледжа, вуза (по возможности посетить школу, познакомиться с учителями и учениками и т. д.).

Закреплять традиционные тендерные представления, продолжать развивать в мальчиках и девочках качества, свойственные их полу.

Закреплять умение называть свое имя, фамилию, отчество, возраст, дату рождения, домашний адрес, телефон, имена и отчества родителей, их профессии.

Первичные представления о сферах человеческой деятельности (знакомство с профессиями). Расширять осведомленность детей в сферах человеческой деятельности (наука, искусство, производство и сфера услуг, сельское хозяйство), представления об их значимости для жизни ребенка, его семьи, детского сада и общества в целом.

Через экспериментирование и практическую деятельность дать детям возможность познакомиться с элементами профессиональной деятельности в каждой из перечисленных областей (провести и объяснить простейшие эксперименты с водой, воздухом, магнитом; создать коллективное панно или рисунок, приготовить что-либо; помочь собрать на прогулку младшую группу; вырастить съедобное растение, ухаживать за домашними животными).

Продолжать расширять представления о людях разных профессий. Представлять детям целостный взгляд на человека труда: ответственность, аккуратность, добросовестность, ручная умелость помогают создавать разные материальные и духовные ценности.

Родная страна. Развивать интерес к родному краю, расширять представления о малой родине.

Продолжать знакомить с достопримечательностями региона, в котором живут дети. Продолжать знакомить с профессиями, связанными со спецификой родного города (поселка).

На основе расширения знаний об окружающем воспитывать патриотические и интернациональные чувства, любовь к Родине. Углублять и уточнять представления о Родине — России. Развивать представления о том, что Российская Федерация (Россия) — огромная многонациональная страна. Воспитывать уважение к людям разных национальностей и их обычаям.

Расширять представления о Москве — главном городе, столице России.

Поощрять интерес детей к событиям, происходящим в стране, воспитывать чувство гордости за ее достижения.

Закреплять знания о флаге, гербе и гимне России (гимн исполняется во время праздника или другого торжественного события; когда звучит гимн, все встают, а мужчины и мальчики снимают головные уборы).

Расширять знания о государственных праздниках.

Рассказывать детям о Ю. А. Гагарине и других героях космоса.

Углублять знания о Российской армии. Воспитывать уважение к защитникам Отечества, к памяти павших бойцов (возлагать с детьми цветы к обелискам, памятникам и т. д.).

Наша планета. Формировать элементарные представления об эволюции Земли (возникновение Земли, эволюция растительного и животного мира), месте человека в природном и социальном мире, происхождении и биологической обоснованности различных рас.

Рассказывать детям о том, что Земля — наш общий дом, на Земле много разных стран; о том, как важно жить в мире со всеми народами, знать и уважать их культуру, обычаи и традиции.

Учить пользоваться картой: показывать на карте, на глобусе континенты и страны, заинтересовавшие детей.

Расширять представления о своей принадлежности к человеческому сообществу, о детстве ребят в других странах, о правах детей в мире (Декларация прав ребенка). Формировать элементарные представления о свободе личности как достижении человечества.

Образовательная область «Художественно-эстетическое развитие»

Цель: Достижение целей формирования интереса к эстетической стороне окружающей действительности, удовлетворение потребности детей в самовыражении.

Задачи:

- Развитие предпосылок ценностно-смыслового восприятия и понимания произведений искусства (словесного, музыкального, изобразительного), мира природы.
- Становление эстетического отношения к окружающему миру.
- Формирование элементарных представлений о видах искусства.
- Восприятие музыки, художественной литературы, фольклора.
- Стимулирование сопереживания персонажам художественных произведений.
- Реализация самостоятельной творческой деятельности детей (изобразительной, конструктивно-модельной, музыкальной и др.).

Задачи художественно-эстетического развития в младшем дошкольном возрасте:

1) Эстетическое восприятие мира природы:

- ❖ Побуждать детей наблюдать за окружающей живой природой, всматриваться, замечать красоту природы.
- ❖ Обогащать яркими впечатлениями от разнообразия красоты природы.
- ❖ Воспитывать эмоциональный отклик на окружающую природу.
- ❖ Воспитывать любовь ко всему живому, умение любоваться, видеть красоту вокруг себя.

2) Эстетическое восприятие социального мира:

- ❖ Дать детям представление о том, что все люди трудятся.
- ❖ Воспитывать интерес, уважение к труду, людям труда.
- ❖ Воспитывать бережное отношение к окружающему предметному миру.
- ❖ Формировать интерес к окружающим предметам.
- ❖ Уметь обследовать их, осуществлять простейший сенсорный анализ, выделять ярко выраженные свойства, качества предмета.
- ❖ Различать эмоциональное состояние людей. Воспитывать чувство симпатии к другим детям.

3) Художественное восприятие произведений искусства:

- ❖ Развивать эстетические чувства, художественное восприятие ребенка.
- ❖ Воспитывать эмоциональный отклик на произведения искусства.
- ❖ Учить замечать яркость цветовых образов изобразительного и прикладного искусства.

- ❖ Учить выделять средства выразительности в произведениях искусства.
 - ❖ Дать элементарные представления об архитектуре.
 - ❖ Учить делиться своими впечатлениями со взрослыми, сверстниками.
 - ❖ Формировать эмоционально-эстетическое отношение ребенка к народной культуре.
- 4) *Художественно-изобразительная деятельность:*
- ❖ Развивать интерес детей к изобразительной деятельности, к образному отражению увиденного, услышанного, прочувствованного.
 - ❖ Формировать представления о форме, величине, строении, цвете предметов, упражнять в передаче своего отношения к изображаемому, выделять главное в предмете и его признаки, настроение.
 - ❖ Учить создавать образ из округлых форм и цветовых пятен.
 - ❖ Учить гармонично, располагать предметы на плоскости листа.
 - ❖ Развивать воображение, творческие способности.
 - ❖ Учить видеть средства выразительности в произведениях искусства (цвет, ритм, объем).
 - ❖ Знакомить с разнообразием изобразительных материалов.

Задачи художественно-эстетического развития в старшем дошкольном возрасте

1) Эстетическое восприятие мира природы:

- ❖ Развивать интерес, желание и умение наблюдать за живой и неживой природой
- ❖ Воспитывать эмоциональный отклик на красоту природы, любовь к природе, основы экологической культуры
- ❖ Подводить к умению одухотворять природу, представлять себя в роли животного, растения, передавать его облик, характер, настроение

2) Эстетическое восприятие социального мира:

- ❖ Дать детям представление о труде взрослых, о профессиях
- ❖ Воспитывать интерес, уважение к людям, которые трудятся на благо других людей
- ❖ Воспитывать предметное отношение к предметам рукотворного мира
- ❖ Формировать знания о Родине, Москве
- ❖ Знакомить с ближайшим окружением, учить любоваться красотой окружающих предметов
- ❖ Учить выделять особенности строения предметов, их свойства и качества, назначение
- ❖ Знакомить с изменениями, происходящими в окружающем мире
- ❖ Развивать эмоциональный отклик на человеческие взаимоотношения, поступки

3) Художественное восприятие произведений искусства

- ❖ Развивать эстетическое восприятие, умение понимать содержание произведений искусства, всматриваться в картину, сравнивать произведения, проявляя к ним устойчивый интерес
- ❖ Развивать эмоционально-эстетическую отзывчивость на произведения искусства
- ❖ Учить выделять средства выразительности в произведениях искусства
- ❖ Воспитывать эмоциональный отклик на отраженные в произведениях искусства поступки, события, соотносить со своими представлениями о красивом, радостном, печальном и т.д.
- ❖ Развивать представления детей об архитектуре
- ❖ Формировать чувство цвета, его гармонии, симметрии, формы, ритма
- ❖ Знакомить с произведениями искусства, знать, для чего создаются красивые вещи

- ❖ Содействовать эмоциональному общению
- 4) *Художественно-изобразительная деятельность*
- ❖ Развивать устойчивый интерес детей к разным видам изобразительной деятельности
- ❖ Развивать эстетические чувства
- ❖ Учить создавать художественный образ
- ❖ Учить отражать свои впечатления от окружающего мира в продуктивной деятельности, придумывать, фантазировать, экспериментировать
- ❖ Учить изображать себя в общении с близкими, животными, растениями, отражать общественные события
- ❖ Развивать художественное творчество детей
- ❖ Учить передавать животных, человека в движении
- ❖ Учить использовать в изобразительной деятельности разнообразные изобразительные материалы.

Изобразительная деятельность

Принципы, обусловленные особенностями художественно-эстетической деятельности:

- 1) Эстетизация предметно-развивающей среды и быта в целом.
- 2) Культурное обогащение (амплификации) содержания изобразительной деятельности, в соответствии с особенностями познавательного развития детей разных возрастов.
- 3) Взаимосвязь продуктивной деятельности с другими видами детской активности.
- 4) Интеграция различных видов изобразительного искусства и художественной деятельности.
- 5) Эстетический ориентир на общечеловеческие ценности (воспитание человека думающего, чувствующего, создающего, рефлектирующего).
- 6) Обогащение сенсорно-чувственного опыта.
- 7) Организация тематического пространства (информационного поля) - основы для развития образных представлений;
- 8) Взаимосвязь обобщённых представлений и обобщённых способов действий, направленных на создание выразительного художественного образа.
- 9) Естественная радость (радость эстетического восприятия, чувствования и деяния, сохранение непосредственности эстетических реакций, эмоциональной открытости).

Педагогические условия необходимые для эффективного художественного развития детей дошкольного возраста:

- 1) Формирование эстетического отношения и художественных способностей в активной творческой деятельности детей.
- 2) Создание развивающей среды для занятий по рисованию, лепке, аппликации, художественному труду и самостоятельного детского творчества.
- 3) Ознакомление детей с основами изобразительного и народного декоративно-прикладного искусства в среде музея и дошкольного образовательного учреждения.

Методы эстетического воспитания:

- 1) Метод пробуждения ярких эстетических эмоций и переживаний с целью овладения даром сопереживания.
- 2) Метод побуждения к сопереживанию, эмоциональной отзывчивости на прекрасное в окружающем мире.

3) Метод эстетического убеждения (По мысли А.В. Бакушинского «Форма, колорит, линия, масса и пространство, фактура должны убеждать собою непосредственно, должны быть самоценны, как чистый эстетический факт».).

4) Метод сенсорного насыщения (без сенсорной основы немислимо приобщение детей к художественной культуре).

5) Метод эстетического выбора («убеждения красотой»), направленный на формирование эстетического вкуса; » метод разнообразной художественной практики.

6) Метод сотворчества (с педагогом, народным мастером, художником, сверстниками).

7) Метод нетривиальных (необыденных) творческих ситуаций, пробуждающих интерес к художественной деятельности.

8) Метод эвристических и поисковых ситуаций.

Принципы интегрированного подхода:

1) В основе лежит понятие полихудожественного развития. Все искусства выступают как явления жизни в целом. Каждый ребенок может успешно продвигаться в каждом из видов художественной деятельности и творчества.

2) Искусство взаимодействует даже в том случае, если педагог об этом не знает или не хочет с этим считаться. Цвет, звук, пространство, движение, форма тесно связаны, взаимозаменяемы. Они являются разным выражением тех же духовных явлений и качеств мира. В интегрированном подходе важно учитывать внутренние, образные, духовные связи искусств- на уровне творческого процесса. Это нужно отличать от привычных межпредметных связей или взаимного иллюстрирования одного искусства примерами другого - по их сюжету и содержанию.

3) Интегрированный подход предполагает учет географических, исторических, культурогенных факторов сознания произведений искусства в едином потоке культуры. Искусства развивались неравномерно, причем у некоторых народов в определенные исторические периоды некоторые искусства либо преобладали, либо просто отсутствовали.

4) Учет региональных, национально-исторических художественных традиций, связанных с местностью, материальными объектами, духовной устремленностью народа. Связи региональной и мировой художественных культур.

5) Связи искусства с науками в едином поле творческих проявлений человечества там, где они питаются достижениями друг друга, нередко совмещаясь в одном лице.

Конструктивно – модельная деятельность

Виды детского конструирования

Таблица 30

Из строительного материала	Из бумаги	Из природного материала	Из промышленных отходов	Из деталей конструкторов	Из крупно- габаритных модулей	Практическое и компьютерное
----------------------------	-----------	-------------------------	-------------------------	--------------------------	-------------------------------	-----------------------------

Формы организации обучения конструированию

Таблица 31

Конструирование по модели	Конструирование по условиям	Конструирование по образцу	Конструирование по замыслу	Конструирование по теме	Каркасное конструирование	Конструирование по чертежам и схемам
---------------------------	-----------------------------	----------------------------	----------------------------	-------------------------	---------------------------	--------------------------------------

Взаимосвязь конструирования и игры:

- ❖ Ранний возраст: конструирование слито с игрой.
- ❖ Младший дошкольный возраст: игра становится побудителем к конструированию, которое начинает приобретать для детей самостоятельное значение.
- ❖ Старший дошкольный возраст: сформированная способность к полноценному конструированию стимулирует развитие сюжетной линии игры и само, порой, приобретает сюжетный характер, когда создается несколько конструкций, объединенных общим сюжетом.

Музыкальная деятельность

Задачи:

- 1) Развитие музыкально-художественной деятельности.
- 2) Приобщение к музыкальному искусству.
- 3) Развитие воображения и творческой активности.

Направления образовательной работы

Таблица 32

Слушание	Пение	Музыкально-ритмические движения	Игра на детских музыкальных инструментах	Развитие детского творчества (песенного, музыкально-игрового, танцевального)
----------	-------	---------------------------------	--	--

Методы музыкального развития:

- 1) Наглядный: сопровождение музыкального ряда изобразительным, показ движений.
- 2) Словесный: беседы о различных музыкальных жанрах.
- 3) Словесно-слуховой: пение.
- 4) Слуховой: слушание музыки.
- 5) Игровой: музыкальные игры.
- 6) Практический: разучивание песен, танцев, воспроизведение мелодий.

Содержание работы: «Слушание»:

- ❖ ознакомление с музыкальными произведениями, их запоминание, накопление музыкальных впечатлений;
- ❖ развитие музыкальных способностей и навыков культурного слушания музыки;
- ❖ развитие способности различать характер песен, инструментальных пьес, средств их выразительности; формирование музыкального вкуса;
- ❖ развитие способности эмоционально воспринимать музыку.

Содержание работы: «Пение»

- ❖ формирование у детей певческих умений и навыков;
- ❖ обучение детей исполнению песен на занятиях и в быту, с помощью воспитателя и самостоятельно, с сопровождением и без сопровождения инструмента;
- ❖ развитие музыкального слуха, т.е. различение интонационно точного и неточного пения, звуков по высоте, длительности, слушание себя при пении и исправление своих ошибок;

- ❖ развитие певческого голоса, укрепление и расширение его диапазона.

Содержание раздела «Музыкально-ритмические движения»

- ❖ развитие музыкального восприятия, музыкально-ритмического чувства и в связи с этим ритмичности движений;
- ❖ обучение детей согласованию движений с характером музыкального произведения, наиболее яркими средствами музыкальной выразительности, развитие пространственных и временных ориентировок;
- ❖ обучение детей музыкально-ритмическим умениям и навыкам через игры, пляски и упражнения;
- ❖ развитие художественно-творческих способностей.

Содержание работы: «Игра на детских музыкальных инструментах»

- ❖ совершенствование эстетического восприятия и чувства ребенка;
- ❖ становление и развитие волевых качеств: выдержка, настойчивость, целеустремленность, усидчивость;
- ❖ развитие сосредоточенности, памяти, фантазии, творческих способностей, музыкального вкуса;
- ❖ знакомство с детскими музыкальными инструментами и обучение детей игре на них;
- ❖ развитие координации музыкального мышления и двигательных функций организма.

Содержание работы: «Творчество»: песенное, музыкально-игровое, танцевальное; импровизация на детских музыкальных инструментах

- ❖ развивать способность творческого воображения при восприятии музыки;
- ❖ способствовать активизации фантазии ребенка, стремлению к достижению самостоятельно поставленной задачи, к поискам форм для воплощения своего замысла;
- ❖ развивать способность к песенному, музыкально-игровому, танцевальному творчеству, к импровизации на инструментах.

Формы работы с детьми по реализации образовательной области «Художественно - эстетическое развитие» *Таблица 33*

Содержание	Возраст	Совместная деятельность	Режимные моменты	Самостоятельная деятельность
1.Развитие продуктивной деятельности -рисование -лепка -аппликация конструирование	3-5 лет вторая младшая и средняя группы	Наблюдения по ситуации Занимательные показы Наблюдения по ситуации Индивидуальная работа с детьми Рисование Аппликация Лепка Сюжетно-игровая ситуация Выставка детских работ Конкурсы Интегрированные занятия	Интегрированная детская деятельность Игра Игровое упражнение Проблемная ситуация Индивидуальная работа с детьми	Самостоятельная художественная деятельность Игра Проблемная ситуация Игры со строительным материалом Постройки для сюжетных игр
	5-7 лет	Рассматривание предметов	Интегрированная детская	Самостоятельное художественное творчество

<p>творчества</p> <p>3. Приобщение к изобразительному искусству</p>	<p>старшая и подг. к школе группы</p>	<p>искусства</p> <p>Беседа</p> <p>Экспериментирование с материалом</p> <p>Рисование</p> <p>Аппликация</p> <p>Лепка</p> <p>Художественный труд</p> <p>Интегрированные занятия</p> <p>Дидактические игры</p> <p>Художественный досуг</p> <p>Конкурсы</p> <p>Выставки работ декоративно-прикладного искусства</p>	<p>деятельность</p> <p>Игра</p> <p>Игровое упражнение</p> <p>Проблемная ситуация</p> <p>Индивидуальная работа с детьми</p> <p>Проектная деятельность</p> <p>Создание коллекций</p> <p>Выставка репродукций произведений живописи</p> <p>Развивающие игры</p> <p>Рассматривание чертежей и схем</p>	<p>Игра</p> <p>Проблемная ситуация</p>
<p>4. Развитие музыкально-художественной деятельности; приобщение к музыкальному искусству</p> <p>* Слушание</p> <p>* Пение</p> <p>* Песенное творчество</p> <p>* Музыкально-ритмические движения</p> <p>* Развитие танцевально-игрового творчества</p> <p>* Игра на детских музыкальных</p>	<p>3-5 лет</p> <p>вторая младшая и средняя группы</p>	<p>Занятия</p> <p>Праздники, развлечения</p> <p>Музыка в повседневной жизни:</p> <p>- Театрализованная деятельность</p> <p>- Слушание музыкальных сказок,</p> <p>- Просмотр мультфильмов, фрагментов детских музыкальных фильмов</p> <p>- рассматривание картинок, иллюстраций в детских книгах, репродукций, предметов окружающей действительности;</p> <p>Игры, хороводы</p> <p>- Рассматривание портретов композиторов (ср. гр.)</p> <p>- Празднование дней рождения</p>	<p>Использование музыки:</p> <p>- на утренней гимнастике и физкультурных занятиях;</p> <p>- на музыкальных занятиях;</p> <p>- во время умывания</p> <p>- в продуктивных видах деятельности</p> <p>- во время прогулки (в теплое время)</p> <p>- в сюжетно-ролевых играх</p> <p>- перед дневным сном</p> <p>- при пробуждении</p> <p>- на праздниках и развлечениях</p>	<p>Создание условий для самостоятельной музыкальной деятельности в группе: подбор музыкальных инструментов (озвученных и неозвученных), музыкальных игрушек, театральных кукол, атрибутов для ряжения, ТСО.</p> <p>Экспериментирование со звуками, используя музыкальные игрушки и шумовые инструменты</p> <p>Игры в «праздники», «концерт»</p> <p>Стимулирование самостоятельного выполнения танцевальных движений под плясовые мелодии</p> <p>Импровизация танцевальных движений в образах животных,</p> <p>Концерты-импровизации</p> <p>Игра на шумовых музыкальных инструментах;</p> <p>экспериментирование со звуками,</p> <p>Музыкально-дид. игры</p>
	<p>5-7 лет</p> <p>старшая и подг. к школе группы</p>	<p>Занятия</p> <p>Праздники, развлечения</p> <p>Музыка в повседневной жизни:</p> <p>- Театрализованная деятельность</p> <p>- Слушание музыкальных</p>	<p>Использование музыки:</p> <p>- на утренней гимнастике и физкультурных занятиях;</p> <p>- на музыкальных занятиях;</p> <p>- во время умывания</p>	<p>Создание условий для самостоятельной музыкальной деятельности в группе: подбор музыкальных инструментов (озвученных и неозвученных), музыкальных игрушек, театральных кукол, атрибутов, элементов</p>

инструментах	<p>сказок, - Беседы с детьми о музыке; - Просмотр мультфильмов, фрагментов детских музыкальных фильмов - Рассматривание иллюстраций в детских книгах, репродукций, предметов окружающей действительности; - Рассматривание портретов композиторов - Празднование дней рождения</p>	<p>- во время прогулки (в теплое время) - в сюжетно-ролевых играх - перед дневным сном - при пробуждении - на праздниках и развлечениях Инценирование песен -Формирование танцевального творчества, -Импровизация образов сказочных животных и птиц - Празднование дней рождения</p>	<p>костюмов для театрализованной деятельности. ТСО Игры в «праздники», «концерт», «оркестр», «музыкальные занятия», «телевизор» Придумывание простейших танцевальных движений Инценирование содержания песен, хороводов Составление композиций танца Музыкально-дидактические игры Игры-драматизации Аккомпанемент в пении, танце и др Детский ансамбль, оркестр Игра в «концерт», «музыкальные занятия»</p>
--------------	---	--	--

Содержание психолого-педагогической работы по возрастным группам

от 2 до 3 лет Приобщение к искусству

Развивать художественное восприятие, воспитывать отзывчивость на музыку и пение, доступные пониманию детей произведения изобразительного искусства, литературы.

Рассматривать с детьми иллюстрации к произведениям детской литературы. Развивать умение отвечать на вопросы по содержанию картинок.

Знакомить с народными игрушками: дымковской, богородской, матрешкой, ванькой-встанькой и другими, соответствующими возрасту детей.

Обращать внимание детей на характер игрушек (веселая, забавная и др.), их форму, цветовое оформление.

Изобразительная деятельность

Развивать эстетическое восприятие; обращать внимание детей на красоту окружающих предметов (игрушки), объектов природы (растения, животные), вызывать чувство радости.

Вызывать у детей интерес к действиям с карандашами, фломастерами, кистью, красками, глиной.

Рисование. Развивать восприятие дошкольников, обогащать их сенсорный опыт путем выделения формы предметов, обведения их по контуру поочередно то одной, то другой рукой.

Подводить детей к изображению знакомых предметов, предоставляя им свободу выбора.

Обращать внимание детей на то, что карандаш (кисть, фломастер) оставляет след на бумаге, если провести по ней отточенным концом карандаша (фломастером, ворсом кисти). Учить следить за движением карандаша по бумаге.

Привлекать внимание детей к изображенным ими на бумаге разнообразным линиям, конфигурациям. Побуждать задумываться над тем, что они нарисовали, на что это похоже. Вызывать чувство радости от штрихов и линий, которые дети нарисовали сами. Побуждать детей к дополнению нарисованного изображения характерными деталями; к осознанному повторению ранее получившихся штрихов, линий, пятен, форм.

Учить детей различать цвета карандашей, фломастеров, правильно называть их; рисовать разные линии (длинные, короткие, вертикальные, горизонтальные, наклонные), пересекать их, уподобляя предметам: ленточкам, платочкам, дорожкам, ручейкам, сосулькам, заборчику и др. Подводить детей к рисованию предметов округлой формы.

Формировать правильную позу при рисовании (сидеть свободно, не наклоняться низко над листом бумаги), свободная рука поддерживает лист бумаги, на котором рисует малыш.

Учить бережно относиться к материалам, правильно их использовать: по окончании рисования класть их на место, предварительно хорошо промыв кисточку в воде.

Учить держать карандаш и кисть свободно: карандаш — тремя пальцами выше отточенного конца, кисть — чуть выше железного наконечника; набирать краску на кисть, макая ее всем ворсом в баночку, снимать лишнюю краску, прикасаясь ворсом к краю баночки.

Лепка. Вызывать у детей интерес к лепке. Знакомить с пластическими материалами: глиной, пластилином, пластической массой (отдавая предпочтение глине).

Учить дошкольников отламывать комочки глины от большого куска; лепить палочки и колбаски, раскатывая комочек между ладонями прямыми движениями; соединять концы палочки, плотно прижимая их друг к другу (колечко, бараночка, колесо и др.).

Учить раскатывать комочек глины круговыми движениями ладоней для изображения предметов круглой формы (шарик, яблоко, ягода и др.), сплющивать комочек между ладонями (лепешки, печенье, пряники); делать пальцами углубление в середине сплющенного комочка (миска, блюдце).

Учить соединять две вылепленные формы в один предмет: палочка и шарик (погремушка или грибок), два шарика (неваляшка) и т. п.

Приучать детей класть глину и вылепленные предметы на дощечку или специальную заранее подготовленную клеенку. Учить аккуратно пользоваться материалами.

Конструктивно-модельная деятельность

В процессе игры с настольным и напольным строительным материалом продолжать знакомить детей с деталями (кубик, кирпичик, трехгранная призма, пластина, цилиндр), с вариантами расположения строительных форм на плоскости.

Продолжать учить детей сооружать элементарные постройки по образцу, поддерживать желание строить что-то самостоятельно.

Способствовать пониманию пространственных соотношений.

Учить пользоваться дополнительными сюжетными игрушками, соразмерными масштабам построек (маленькие машинки для маленьких гаражей и т.п.).

По окончании игры приучать убирать все на место.

Знакомить детей с простейшими пластмассовыми конструкторами.

Учить совместно с взрослым конструировать башенки, домики, машины.

Поддерживать желание детей строить самостоятельно.

В летнее время способствовать строительным играм с использованием природного материала (песок, вода, желуди, камешки и т. п.).

Музыкальное развитие

Воспитывать интерес к музыке, желание слушать музыку, подпевать, выполнять простейшие танцевальные движения.

Слушание. Учить детей внимательно слушать спокойные и бодрые песни, музыкальные пьесы разного характера, понимать, о чем (о ком) поется, и эмоционально реагировать на содержание.

Учить различать звуки по высоте (высокое и низкое звучание колокольчика, фортепьяно, металлофона).

Пение. Вызывать активность детей при подпевании и пении. Развивать умение подпевать фразы в песне (совместно с воспитателем). Постепенно приучать к сольному пению.

Музыкально-ритмические движения. Развивать эмоциональность и образность восприятия музыки через движения. Продолжать формировать способность воспринимать и воспроизводить движения, показываемые взрослым (хлопать, притопывать ногой, полуприседать, совершать повороты кистей рук и т.д.). Учить детей начинать движение с началом музыки и заканчивать с ее окончанием; передавать образы (птичка летает, заяка прыгает, мишка косолапый идет). Совершенствовать умение ходить и бегать (на носках, тихо; высоко и низко поднимая ноги; прямым галопом), выполнять плясовые движения в кругу, в рассыпную, менять движения с изменением характера музыки или содержания песни.

Развитие игровой деятельности (театрализованные игры)

Пробуждать у детей интерес к театрализованной игре путем первого опыта общения с персонажем (кукла Катя показывает концерт), расширения контактов со взрослым (бабушка приглашает на деревенский двор).

Побуждать детей отзываться на игры-действия со звуками (живой и неживой природы), подражать движениям животных и птиц под музыку, под звучащее слово (в произведениях малых фольклорных форм).

Способствовать проявлению самостоятельности, активности в игре с персонажами-игрушками.

Создавать условия для систематического восприятия театрализованных выступлений педагогического театра (взрослых).

от 3 до 4 лет Приобщение к искусству

Развивать эстетические чувства детей, художественное восприятие, содействовать возникновению положительного эмоционального отклика на литературные и музыкальные произведения, красоту окружающего мира, произведения народного и профессионального искусства (книжные иллюстрации, изделия народных промыслов, предметы быта, одежда).

Подводить детей к восприятию произведений искусства. Знакомить с элементарными средствами выразительности в разных видах искусства (цвет, звук, форма, движение, жесты), подводить к различению видов искусства через художественный образ.

Готовить детей к посещению кукольного театра, выставки детских работ и т. д.

Изобразительная деятельность

Развивать эстетическое восприятие; вызывать положительный эмоциональный отклик на красоту природы, произведения искусства (книжные иллюстрации, изделия народных промыслов, предметы быта, одежда).

Формировать интерес к занятиям изобразительной деятельностью. Учить в рисовании, лепке, аппликации изображать простые предметы и явления, передавая их образную выразительность.

Учить создавать как индивидуальные, так и коллективные композиции в рисунках, лепке, аппликации.

Рисование. Предлагать детям передавать в рисунках красоту окружающих предметов и природы (голубое небо с белыми облаками; кружащиеся на ветру и падающие на землю разноцветные листья; снежинки и т.п.).

Продолжать учить правильно держать карандаш, фломастер, кисть, не напрягая мышц и не сжимая сильно пальцы; добиваться свободного движения руки с карандашом и кистью во время рисования. Учить набирать краску на кисть: аккуратно обмакивать ее всем ворсом в баночку с краской, снимать лишнюю краску о край баночки легким прикосновением ворса, хорошо промывать кисть, прежде чем набрать краску другого цвета. Приучать осушать промытую кисть о мягкую тряпочку или бумажную салфетку.

Закреплять знание названий цветов (красный, синий, зеленый, желтый, белый, черный), познакомить с оттенками (розовый, голубой, серый). Обращать внимание детей на подбор цвета, соответствующего изображаемому предмету.

Учить ритмичному нанесению линий, штрихов, пятен, мазков (оппадают с деревьев листочки, идет дождь, «снег, снег кружится, белая вся улица», «дождик, дождик, кап, кап, кап...»). Учить изображать простые предметы, рисовать прямые линии (короткие, длинные) в разных направлениях, перекрещивать их (полоски, ленточки, дорожки, заборчик, клетчатый платочек и др.). Подводить детей к изображению предметов разной формы (округлая, прямоугольная) и предметов, состоящих из комбинаций разных форм и линий (неваляшка, снеговик, цыпленок, тележка, вагончик и др.).

Формировать умение создавать несложные сюжетные композиции, повторяя изображение одного предмета (елочки на нашем участке, неваляшки гуляют) или изображая разнообразные предметы, насекомых и т.п. (в траве ползают жучки и червячки; колобок катится по дорожке и др.). Учить располагать изображения по всему листу.

Лепка. Формировать интерес к лепке. Закреплять представления детей о свойствах глины, пластилина, пластической массы и способах лепки. Учить раскатывать комочки прямыми и круговыми движениями, соединять концы получившейся палочки, сплющивать шар, сминая его ладонями обеих рук. Побуждать детей украшать вылепленные предметы, используя палочку с заточенным концом; учить создавать предметы, состоящие из 2-3 частей, соединяя их путем прижимания друг к другу.

Закреплять умение аккуратно пользоваться глиной, класть комочки и вылепленные предметы на дощечку.

Учить детей лепить несложные предметы, состоящие из нескольких частей (неваляшка, цыпленок, пирамидка и др.). Предлагать объединять вылепленные фигурки в коллективную композицию (неваляшки водят хоровод, яблоки лежат на тарелке и др.). Вызывать радость от восприятия результата общей работы.

Аппликация. Приобщать детей к искусству аппликации, формировать интерес к этому виду деятельности. Учить предварительно выкладывать (в определенной последовательности) на листе бумаги готовые детали разной формы, величины, цвета, составляя изображение (задуманное ребенком или заданное воспитателем), и наклеивать их.

Формировать навыки аккуратной работы. Учить аккуратно пользоваться клеем: намазывать его кисточкой тонким слоем на обратную сторону наклеиваемой фигуры (на специально приготовленной клеенке); прикладывать стороной, намазанной клеем, к листу бумаги и плотно прижимать салфеткой.

Учить создавать в аппликации на бумаге разной формы (квадрат, розета и др.) предметные и декоративные композиции из геометрических форм и природных материалов, повторяя и чередуя их по форме и цвету. Закреплять знание формы предметов и их цвета. Развивать чувство ритма.

Вызывать у детей радость от полученного изображения.

Народное декоративно-прикладное искусство. Приобщать детей к декоративной деятельности: учить украшать дымковскими узорами силуэты игрушек, вырезанных воспитателем (птичка, козлик, конь и др.), и разных предметов (блюдечко, рукавички).

Конструктивно-модельная деятельность

Подводить детей к простейшему анализу созданных построек. Совершенствовать конструктивные умения, учить различать, называть и использовать основные строительные детали (кубики, кирпичики, пластины, цилиндры, трехгранные призмы), сооружать новые постройки, используя полученные ранее умения (накладывание, приставление, прикладывание), использовать в постройках детали разного цвета. Вызывать чувство радости при удавшейся постройке.

Учить располагать кирпичики, пластины вертикально (в ряд, по кругу, по периметру четырехугольника), ставить их плотно друг к другу, на определенном расстоянии (заборчик, ворота). Побуждать детей к созданию вариантов конструкций, добавляя другие детали (на столбики ворот ставить трехгранные призмы, рядом со столбами — кубики и др.). Изменять постройки двумя способами: заменяя одни детали другими или надстраивая их в высоту, длину (низкая и высокая башенка, короткий и длинный поезд).

Развивать желание сооружать постройки по собственному замыслу. Продолжать учить детей обыгрывать постройки, объединять их по сюжету: дорожка и дома—улица; стол, стул, диван—мебель для кукол. Приучать детей после игры аккуратно складывать детали в коробки.

Музыкальное развитие

Воспитывать у детей эмоциональную отзывчивость на музыку.

Познакомить с тремя музыкальными жанрами: песней, танцем, маршем. Способствовать развитию музыкальной памяти. Формировать умение узнавать знакомые песни, пьесы; чувствовать характер музыки (веселый, бодрый, спокойный), эмоционально на нее реагировать.

Слушание. Учить слушать музыкальное произведение до конца, понимать характер музыки, узнавать и определять, сколько частей в произведении.

Развивать способность различать звуки по высоте в пределах октавы—септимы, замечать изменение в силе звучания мелодии (громко, тихо).

Совершенствовать умение различать звучание музыкальных игрушек, детских музыкальных инструментов (музыкальный молоточек, шарманка, погремушка, барабан, бубен, металлофон и др.).

Пение. Способствовать развитию певческих навыков: петь без напряжения в диапазоне ре (ми)—ля (си), в одном темпе со всеми, чисто и ясно произносить слова, передавать характер песни (весело, протяжно, ласково, напевно).

Песенное творчество. Учить допевать мелодии колыбельных песен на слог «баю-баю» и веселых мелодий на слог «ля-ля». Формировать навыки сочинительства веселых и грустных мелодий по образцу.

Музыкально-ритмические движения. Учить двигаться в соответствии с двухчастной формой музыки и силой ее звучания (громко, тихо); реагировать на начало звучания музыки и ее окончание.

Совершенствовать навыки основных движений (ходьба и бег). Учить маршировать вместе со всеми и индивидуально, бегать легко, в умеренном и быстром темпе под музыку.

Улучшать качество исполнения танцевальных движений: притопывать попеременно двумя ногами и одной ногой.

Развивать умение кружиться в парах, выполнять прямой галоп, двигаться под музыку ритмично и согласно темпу и характеру музыкального произведения с предметами, игрушками и без них.

Способствовать развитию навыков выразительной и эмоциональной передачи игровых и сказочных образов: идет медведь, крадется кошка, бегают мышата, скачет зайка, ходит петушок, клюют зернышки цыплята, летают птички и т. д.

Развитие танцевально-игрового творчества. Стимулировать самостоятельное выполнение танцевальных движений под плясовые мелодии. Учить более точно выполнять движения, передающие характер изображаемых животных.

Игра на детских музыкальных инструментах. Знакомить детей с некоторыми детскими музыкальными инструментами: дудочкой, металлофоном, колокольчиком, бубном, погремушкой, барабаном, а также их звучанием.

Учить дошкольников подыгрывать на детских ударных музыкальных инструментах.

Развитие игровой деятельности (театрализованные игры)

Пробуждать интерес детей к театрализованной игре, создавать условия для ее проведения. Формировать умение следить за развитием действия в играх-драматизациях и кукольных спектаклях, созданных силами взрослых и старших детей.

Учить детей имитировать характерные действия персонажей (птички летают, козленок скачет), передавать эмоциональное состояние человека (мимикой, позой, жестом, движением). Знакомить детей с приемами вождения настольных кукол. Учить сопровождать движения простой песенкой.

Вызывать желание действовать с элементами костюмов (шапочки, воротнички и т. д.) и атрибутами как внешними символами роли.

Развивать стремление импровизировать на несложные сюжеты песен, сказок. Вызывать желание выступать перед куклами и сверстниками, обустроив место для выступления.

Побуждать участвовать в беседах о театре (театр — актеры — зрители, поведение людей в зрительном зале).

от 4 до 5 лет Приобщение к искусству

Приобщать детей к восприятию искусства, развивать интерес к нему. Поощрять выражение эстетических чувств, проявление эмоций при рассмотрении предметов народного и декоративно-прикладного искусства, прослушивании произведений музыкального фольклора.

Познакомить детей с профессиями артиста, художника, композитора.

Побуждать узнавать и называть предметы и явления природы, окружающей действительности в художественных образах (литература, музыка, изобразительное искусство).

Учить различать жанры и виды искусства: стихи, проза, загадки (литература), песни, танцы, музыка, картина (репродукция), скульптура (изобразительное искусство), здание и сооружение (архитектура).

Учить выделять и называть основные средства выразительности (цвет, форма, величина, ритм, движение, жест, звук) и создавать свои художественные образы в изобразительной, музыкальной, конструктивной деятельности.

Познакомить детей с архитектурой. Формировать представления о том, что дома, в которых они живут (детский сад, школа, другие здания), — это архитектурные сооружения; дома бывают разные по форме, высоте, длине, с разными окнами, с разным количеством этажей, подъездов и т.д.

Вызывать интерес к различным строениям, расположенным вокруг детского сада (дома, в которых живут ребенок и его друзья, школа, кинотеатр).

Привлекать внимание детей к сходству и различиям разных зданий, поощрять самостоятельное выделение частей здания, его особенностей. Закреплять умение замечать различия в сходных по форме и строению зданиях (форма и величина входных дверей, окон и других частей).

Поощрять стремление детей изображать в рисунках, аппликациях реальные и сказочные строения.

Организовать посещение музея (совместно с родителями), рассказать о назначении музея.

Развивать интерес к посещению кукольного театра, выставок.

Закреплять знания детей о книге, книжной иллюстрации. Познакомить с библиотекой как центром хранения книг, созданных писателями и поэтами.

Знакомить с произведениями народного искусства (потешки, сказки, загадки, песни, хороводы, заклички, изделия народного декоративно-прикладного искусства).

Воспитывать бережное отношение к произведениям искусства.

Изобразительная деятельность

Продолжать развивать интерес детей к изобразительной деятельности. Вызывать положительный эмоциональный отклик на предложение рисовать, лепить, вырезать и наклеивать.

Продолжать развивать эстетическое восприятие, образные представления, воображение, эстетические чувства, художественно-творческие способности.

Продолжать формировать умение рассматривать и обследовать предметы, в том числе с помощью рук.

Обогащать представления детей об изобразительном искусстве (иллюстрации к произведениям детской литературы, репродукции произведений живописи, народное декоративное искусство, скульптура малых форм и др.) как основе развития творчества. Учить детей выделять и использовать средства выразительности в рисовании, лепке, аппликации.

Продолжать формировать умение создавать коллективные произведения в рисовании, лепке, аппликации.

Закреплять умение сохранять правильную позу при рисовании: не горбиться, не наклоняться низко над столом, к мольберту; сидеть свободно, не напрягаясь. Приучать детей быть аккуратными: сохранять свое рабочее место в порядке, по окончании работы убирать все со стола.

Учить проявлять дружелюбие при оценке работ других детей.

Рисование. Продолжать формировать у детей умение рисовать отдельные предметы и создавать сюжетные композиции, повторяя изображение одних и тех же предметов (неваляшки гуляют, деревья на нашем участке зимой, цыплята гуляют по травке) и добавляя к ним другие (солнышко, падающий снег и т. д.).

Формировать и закреплять представления о форме предметов (круглая, овальная, квадратная, прямоугольная, треугольная), величине, расположении частей.

Помогать детям при передаче сюжета располагать изображения на всем листе в соответствии с содержанием действия и включенными в действие объектами. Направлять внимание детей на передачу соотношения предметов по величине: дерево высокое, куст ниже дерева, цветы ниже куста.

Продолжать закреплять и обогащать представления детей о цветах и оттенках окружающих предметов и объектов природы. К уже известным цветам и оттенкам добавить новые (коричневый, оранжевый, светло-зеленый); формировать представление о том, как можно получить эти цвета. Учить смешивать краски для получения нужных цветов и оттенков.

Развивать желание использовать в рисовании, аппликации разнообразные цвета, обращать внимание на многоцветие окружающего мира.

Закреплять умение правильно держать карандаш, кисть, фломастер, цветной мелок; использовать их при создании изображения.

Учить детей закрашивать рисунки кистью, карандашом, проводя линии и штрихи только в одном направлении (сверху вниз или слева направо); ритмично наносить мазки, штрихи по всей форме, не выходя за пределы контура; проводить широкие линии всей кистью, а узкие линии и точки — концом ворса кисти. Закреплять умение чисто промывать кисть перед использованием краски другого цвета. К концу года формировать у детей умение получать светлые и темные оттенки цвета, изменяя нажим на карандаш.

Формировать умение правильно передавать расположение частей при рисовании сложных предметов (кукла, зайчик и др.) и соотносить их по величине.

Лепка. Продолжать развивать интерес детей к лепке; совершенствовать умение лепить из глины (из пластилина, пластической массы). Закреплять приемы лепки, освоенные в предыдущих группах; учить прищипыванию с легким оттягиванием всех краев сплюснутого шара, вытягиванию отдельных частей из целого куска, прищипыванию мелких деталей (ушки у котенка, клюв у птички). Учить сглаживать пальцами поверхность вылепленного предмета, фигурки.

Учить приемам вдавливания середины шара, цилиндра для получения поллой формы. Познакомить с приемами использования стеки. Поощрять стремление украшать вылепленные изделия узором при помощи стеки.

Закреплять приемы аккуратной лепки.

Аппликация. Воспитывать интерес к аппликации, усложняя ее содержание и расширяя возможности создания разнообразных изображений; поощрять проявление активности и творчества.

Формировать у детей умение правильно держать ножницы и пользоваться ими. Обучать вырезыванию, начиная с формирования навыка разрезания по прямой сначала коротких, а затем длинных полос. Учить составлять из полос изображения разных предметов (забор, скамейка, лесенка, дерево, кустик и др.). Учить вырезать круглые формы из квадрата и овальные из прямоугольника путем скругления углов; использовать этот прием для изображения в аппликации овощей, фруктов, ягод, цветов и т. п.

Продолжать расширять количество изображаемых в аппликации предметов (птицы, животные, цветы, насекомые, дома, как реальные, так и воображаемые) из готовых форм. Учить детей преобразовывать эти формы, разрезая их на две или четыре части (круг — на полукруги, четверти; квадрат — на треугольники и т. д.).

Закреплять навыки аккуратного вырезывания и наклеивания.

Народное декоративно-прикладное искусство. Продолжать формировать умение создавать декоративные композиции по мотивам дымковских, филимоновских узоров. Использовать дымковские и филимоновские изделия для развития эстетического восприятия прекрасного и в качестве образцов для создания узоров в стиле этих росписей (для росписи могут использоваться вылепленные детьми игрушки и силуэты игрушек, вырезанные из бумаги).

Познакомить детей с Городецкими изделиями. Учить выделять элементы городецкой росписи (бутоны, купавки, розаны, листья); видеть и называть цвета, используемые в росписи.

Конструктивно-модельная деятельность

Обращать внимание детей на различные здания и сооружения вокруг их дома, детского сада. На прогулках в процессе игр рассматривать с детьми машины, тележки, автобусы и другие виды транспорта, выделяя их части, называть их форму и расположение по отношению к самой большой части.

Продолжать развивать у детей способность различать и называть строительные детали (куб, пластина, кирпичик, брусок); учить использовать их с учетом конструктивных свойств (устойчивость, форма, величина). Развивать умение устанавливать ассоциативные связи, предлагая вспомнить, какие похожие сооружения дети видели.

Учить анализировать образец постройки: выделять основные части, различать и соотносить их по величине и форме, устанавливать пространственное расположение этих частей относительно друг друга (в домах — стены, вверху — перекрытие, крыша; в автомобиле — кабина, кузов и т.д.).

Учить самостоятельно измерять постройки (по высоте, длине и ширине), соблюдать заданный воспитателем принцип конструкции («Построй такой же домик, но высокий»).

Учить сооружать постройки из крупного и мелкого строительного материала, использовать детали разного цвета для создания и украшения построек.

Обучать конструированию из бумаги: сгибать прямоугольный лист бумаги пополам, совмещая стороны и углы (альбом, флажки для украшения участка, поздравительная открытка), приклеивать к основной форме детали (к дому — окна, двери, трубу; к автобусу — колеса; к стулу — спинку).

Приобщать детей к изготовлению поделок из природного материала: коры, веток, листьев, шишек, каштанов, ореховой скорлупы, соломы (лодочки, ежики и т. д.). Учить использовать для закрепления частей клей, пластилин; применять в поделках катушки, коробки разной величины и другие предметы.

Музыкальное развитие

Продолжать развивать у детей интерес к музыке, желание ее слушать, вызывать эмоциональную отзывчивость при восприятии музыкальных произведений.

Обогащать музыкальные впечатления, способствовать дальнейшему развитию основ музыкальной культуры.

Слушание. Формировать навыки культуры слушания музыки (не отвлекаться, дослушивать произведение до конца).

Учить чувствовать характер музыки, узнавать знакомые произведения, высказывать свои впечатления о прослушанном.

Учить замечать выразительные средства музыкального произведения: тихо, громко, медленно, быстро. Развивать способность различать звуки по высоте (высокий, низкий в пределах сексты, септимы).

Пение. Обучать детей выразительному пению, формировать умение петь протяжно, подвижно, согласованно (в пределах ре¹си первой октавы). Развивать умение брать дыхание между короткими музыкальными фразами. Учить петь мелодию чисто, смягчать концы фраз, четко произносить слова, петь выразительно, передавая характер музыки. Учить петь с инструментальным сопровождением и без него (с помощью воспитателя).

Песенное творчество. Учить самостоятельно сочинять мелодию колыбельной песни и отвечать на музыкальные вопросы («Как тебя зовут?», «Что ты хочешь, кошечка?», «Где ты?»). Формировать умение импровизировать мелодии на заданный текст.

Музыкально-ритмические движения. Продолжать формировать у детей навык ритмичного движения в соответствии с характером музыки.

Учить самостоятельно менять движения в соответствии с двух- и трех-частной формой музыки.

Совершенствовать танцевальные движения: прямой галоп, пружинка, кружение по одному и в парах.

Учить детей двигаться в парах по кругу в танцах и хороводах, ставить ногу на носок и на пятку, ритмично хлопать в ладоши, выполнять простейшие перестроения (из круга в рассыпную и обратно), подскоки.

Продолжать совершенствовать у детей навыки основных движений (ходьба: «торжественная», спокойная, «таинственная»; бег: легкий, стремительный).

Развитие танцевально-игрового творчества. Способствовать развитию эмоционально-образного исполнения музыкально-игровых упражнений (кружатся листочки, падают снежинки) и сценок, используя мимику и пантомиму (зайка веселый и грустный, хитрая лисичка, сердитый волк и т. д.).

Обучать инсценированию песен и постановке небольших музыкальных спектаклей.

Игра на детских музыкальных инструментах. Формировать умение подыгрывать простейшие мелодии на деревянных ложках, погремушках, барабане, металлофоне.

Развитие игровой деятельности (театрализованные игры)

Продолжать развивать и поддерживать интерес детей к театрализованной игре путем приобретения более сложных игровых умений и навыков (способность воспринимать художественный образ, следить за развитием и взаимодействием персонажей).

Проводить этюды для развития необходимых психических качеств (восприятия, воображения, внимания, мышления), исполнительских навыков (ролевого воплощения, умения действовать в воображаемом плане) и ощущений (мышечных, чувственных), используя музыкальные, словесные, зрительные образы.

Учить детей разыгрывать несложные представления по знакомым литературным произведениям; использовать для воплощения образа известные выразительные средства (интонацию, мимику, жест).

Побуждать детей к проявлению инициативы и самостоятельности в выборе роли, сюжета, средств перевоплощения; предоставлять возможность для экспериментирования при создании одного и того же образа.

Учить чувствовать и понимать эмоциональное состояние героя, вступать в ролевое взаимодействие с другими персонажами.

Способствовать разностороннему развитию детей в театрализованной деятельности путем прослеживания количества и характера исполняемых каждым ребенком ролей.

Содействовать дальнейшему развитию режиссерской игры, предоставляя место, игровые материалы и возможность объединения нескольких детей в длительной игре.

Приучать использовать в театрализованных играх образные игрушки и бибабо, самостоятельно вылепленные фигурки из глины, пластмассы, пластилина, игрушки из киндер-сюрпризов.

Продолжать использовать возможности педагогического театра (взрослых) для накопления эмоционально-чувственного опыта, понимания детьми комплекса выразительных средств, применяемых в спектакле.

от 5 до 6 лет Приобщение к искусству

Продолжать формировать интерес к музыке, живописи, литературе, народному искусству.

Развивать эстетические чувства, эмоции, эстетический вкус, эстетическое восприятие произведений искусства, формировать умение выделять их выразительные средства. Учить соотносить художественный образ и средства выразительности, характеризующие его в разных видах искусства, подбирать материал и пособия для самостоятельной художественной деятельности.

Формировать умение выделять, называть, группировать произведения по видам искусства (литература, музыка, изобразительное искусство, архитектура, театр). Продолжать знакомить с жанрами изобразительного и музыкального искусства. Формировать умение выделять и использовать в своей изобразительной, музыкальной, театрализованной деятельности средства выразительности разных видов искусства, называть материалы для разных видов художественной деятельности.

Познакомить с произведениями живописи (И. Шишкин, И. Левитан, В. Серов, И. Грабарь, П. Кончаловский и др.) и изображением родной природы в картинах художников. Расширять представления о графике (ее выразительных средствах). Знакомить с творчеством художников-иллюстраторов детских книг (Ю. Васнецов, Е. Рачев, Е. Чарушин, И. Билибин и др.).

Продолжать знакомить с архитектурой. Закреплять знания о том, что существуют различные по назначению здания: жилые дома, магазины, театры, кинотеатры и др. Обращать внимание детей на сходства и различия архитектурных сооружений одинакового назначения: форма, пропорции (высота, длина, украшения — декор и т.д.). Подводить дошкольников к пониманию зависимости конструкции здания от его назначения: жилой дом, театр, храм и т. д.

Развивать наблюдательность, учить внимательно рассматривать здания, замечать их характерные особенности, разнообразие пропорций, конструкций, украшающих деталей.

При чтении литературных произведений, сказок обращать внимание детей на описание сказочных домиков (теремок, рукавичка, избушка на курьих ножках), дворцов.

Познакомить с понятиями «народное искусство», «виды и жанры народного искусства». Расширять представления детей о народном искусстве, фольклоре, музыке и художественных промыслах.

Формировать у детей бережное отношение к произведениям искусства

Изобразительная деятельность

Продолжать развивать интерес детей к изобразительной деятельности. Обогащать сенсорный опыт, развивая органы восприятия: зрение, слух, обоняние, осязание, вкус; закреплять знания об основных формах предметов и объектов природы.

Развивать эстетическое восприятие, учить созерцать красоту окружающего мира. Развивать способность наблюдать, всматриваться (вслушиваться) в явления и объекты природы, замечать их изменения (например, как изменяются форма и цвет медленно плывущих облаков, как постепенно раскрывается утром и закрывается вечером венчик цветка, как изменяется освещение предметов на солнце и в тени).

В процессе восприятия предметов и явлений развивать мыслительные операции: анализ, сравнение, уподобление (на что похоже), установление сходства и различия предметов и их частей, выделение общего и единичного, характерных признаков, обобщения. Развивать чувство формы, цвета, пропорций, учить передавать в изображении основные свойства предметов (форма, величина, цвет), характерные детали, соотношение предметов и их частей по величине, высоте, расположению относительно друг друга.

Формировать умение организовывать свое рабочее место, готовить все необходимое для занятий; работать аккуратно, экономно расходовать материалы, сохранять рабочее место в чистоте, по окончании работы приводить его в порядок.

Продолжать совершенствовать умение детей рассматривать работы (рисунки, лепку, аппликации), радоваться достигнутому результату, замечать и выделять выразительные решения изображений.

Рисование. Продолжать совершенствовать умение передавать в рисунке образы предметов, объектов, персонажей сказок, литературных произведений. Обращать внимание детей на отличия предметов по форме, величине, пропорциям частей; побуждать их передавать эти отличия в рисунках.

Учить передавать положение предметов в пространстве на листе бумаги, обращать внимание детей на то, что предметы могут по-разному располагаться на плоскости (стоять, лежать, менять положение: живые существа могут двигаться, менять позы, дерево в ветреный день — наклоняться и т. д.). Учить передавать движения фигур.

Способствовать овладению композиционными умениями: учить располагать предмет на листе с учетом его пропорций (если предмет вытянут в высоту, располагать его на листе по вертикали; если он вытянут в ширину, например, не очень высокий, но длинный дом, располагать его по горизонтали). Закреплять способы и приемы рисования различными изобразительными материалами (цветные карандаши, гуашь, акварель, цветные мелки, пастель, сангина, угольный карандаш, фломастеры, разнообразные кисти и т. п.).

Вырабатывать навыки рисования контура предмета простым карандашом с легким нажимом на него, чтобы при последующем закрашивании изображения не оставалось жестких, грубых линий, пачкающих рисунок.

Учить рисовать акварелью в соответствии с ее спецификой (прозрачностью и легкостью цвета, плавностью перехода одного цвета в другой).

Учить рисовать кистью разными способами: широкие линии — всем ворсом, тонкие — концом кисти; наносить мазки, прикладывая кисть всем ворсом к бумаге, рисовать концом кисти мелкие пятнышки.

Закреплять знания об уже известных цветах, знакомить с новыми цветами (фиолетовый) и оттенками (голубой, розовый, темно-зеленый, сиреневый), развивать чувство цвета. Учить смешивать краски для получения новых цветов и оттенков (при рисовании гуашью) и высветлять цвет, добавляя в краску воду (при рисовании акварелью). При рисовании карандашами учить передавать оттенки цвета, регулируя нажим на карандаш. В карандашном исполнении дети могут, регулируя нажим, передать до трех оттенков цвета.

Учить детей создавать сюжетные композиции на темы окружающей жизни и на темы литературных произведений («Кого встретил Колобок», «Два жадных медвежонка», «Где обедал воробей?» и др.).

Развивать композиционные умения, учить располагать изображения на полосе внизу листа, по всему листу.

Обращать внимание детей на соотношение по величине разных предметов в сюжете (дома большие, деревья высокие и низкие; люди меньше домов, но больше растущих на лугу цветов). Учить располагать на рисунке предметы так, чтобы они загоразживали друг друга (растущие перед домом деревья и частично его загоразживающие и т.п.).

Лепка. Продолжать знакомить детей с особенностями лепки из глины, пластилина и пластической массы.

Развивать умение лепить с натуры и по представлению знакомые предметы (овощи, фрукты, грибы, посуда, игрушки); передавать их характерные особенности. Продолжать учить лепить посуду из целого куска глины и пластилина ленточным способом.

Закреплять умение лепить предметы пластическим, конструктивным и комбинированным способами. Учить сглаживать поверхность формы, делать предметы устойчивыми.

Учить передавать в лепке выразительность образа, лепить фигуры человека и животных в движении, объединять небольшие группы предметов в несложные сюжеты (в коллективных композициях): «Курица с цыплятами», «Два жадных медвежонка нашли сыр», «Дети на прогулке» и др.

Формировать у детей умения лепить по представлению героев литературных произведений (Медведь и Колобок, Лиса и Зайчик, Машенька и Медведь и т. п.). Развивать творчество, инициативу.

Продолжать формировать умение лепить мелкие детали; пользуясь стекой, наносить рисунок чешуек у рыбки, обозначать глаза, шерсть животного, перышки птицы, узор, складки на одежде людей и т. п.

Продолжать формировать технические умения и навыки работы с разнообразными материалами для лепки; побуждать использовать дополнительные материалы (косточки, зернышки, бусинки и т.д.).

Закреплять навыки аккуратной лепки.

Закреплять умение тщательно мыть руки по окончании лепки.

Аппликация. Закреплять умение детей создавать изображения (разрезать бумагу на короткие и длинные полоски; вырезать круги из квадратов, овалы из прямоугольников, преобразовывать одни геометрические фигуры в другие: квадрат — в два-четыре треугольника, прямоугольник — в полоски, квадраты или маленькие прямоугольники), создавать из этих фигур изображения разных предметов или декоративные композиции.

Учить вырезать одинаковые фигуры или их детали из бумаги, сложенной гармошкой, а симметричные изображения — из бумаги, сложенной пополам (стакан, ваза, цветок и др.). С целью создания выразительного образа учить приему обрывания.

Побуждать создавать предметные и сюжетные композиции, дополнять их деталями, обогащающими изображения.

Формировать аккуратное и бережное отношение к материалам.

Прикладное творчество. Совершенствовать умение работать с бумагой: сгибать лист вчетверо в разных направлениях; работать по готовой выкройке (шапочка, лодочка, домик, кошелек).

Закреплять умение создавать из бумаги объемные фигуры: делить квадратный лист на несколько равных частей, сглаживать сгибы, надрезать по сгибам (домик, корзинка, кубик).

Закреплять умение детей делать игрушки, сувениры из природного материала (шишки, ветки, ягоды) и других материалов (катушки, проволока в цветной обмотке, пустые коробки и др.), прочно соединяя части.

Формировать умение самостоятельно создавать игрушки для сюжетно-ролевых игр (флажки, сумочки, шапочки, салфетки и др.); сувениры для родителей, сотрудников детского сада, елочные украшения.

Привлекать детей к изготовлению пособий для занятий и самостоятельной деятельности (коробки, счетный материал), ремонту книг, настольно-печатных игр.

Закреплять умение экономно и рационально расходовать материалы.

Народное декоративно-прикладное искусство. Продолжать знакомить с народным декоративно-прикладным искусством (дымкой, филимоновской, городецкой, полхов-майданской, гжельской, каргопольской росписью), расширять представления о народных игрушках (матрешки — городецкая, богородская; бирюльки).

Продолжать знакомить детей с изделиями народных промыслов, закреплять и углублять знания о дымковской и филимоновской игрушках и их росписи; предлагать создавать изображения по мотивам народной декоративной росписи, знакомить с ее цветовым строем и элементами композиции, добиваться большего разнообразия используемых элементов. Продолжать знакомить с городецкой росписью, ее цветовым решением, спецификой создания декоративных цветов (как правило, не чистых тонов, а оттенков), учить использовать для украшения оживки.

Познакомить с росписью Полхов-Майдана. Включать городецкую и полхов-майданскую роспись в творческую работу детей, помогать осваивать специфику этих видов росписи. Учить составлять узоры по мотивам городецкой, полхов-майданской, гжельской росписи: знакомить с характерными элементами (бутоны, цветы, листья, травка, усики, завитки, оживки).

Учить создавать узоры на листах в форме народного изделия (поднос, солонка, чашка, розетка и др.).

Для развития творчества в декоративной деятельности использовать декоративные ткани. Предоставлять детям бумагу в форме одежды и головных уборов (кокошник, платок, свитер и др.), предметов быта (салфетка, полотенце).

Знакомить детей с декоративно-прикладным искусством на основе региональных особенностей (фарфоровые и керамические изделия, скульптура малых форм). Развивать декоративное творчество детей (в том числе коллективное).

Учить ритмично располагать узор. Предлагать расписывать бумажные силуэты и объемные фигуры.

Продолжать знакомить детей с особенностями **декоративной лепки**. Формировать интерес и эстетическое отношение к предметам народного декоративно-прикладного искусства. Учить лепить птиц, животных, людей по типу народных игрушек (дымковской, филимоновской, каргопольской и др.). Учить обмакивать пальцы в воду, чтобы сгладить неровности вылепленного изображения, когда это необходимо для передачи образа.

Формировать умение украшать узорами предметы декоративного искусства. Учить расписывать изделия гуашью, украшать их наклепками и углубленным рельефом, использовать стеку.

Конструктивно-модельная деятельность

Продолжать развивать умение детей устанавливать связь между создаваемыми постройками и тем, что они видят в окружающей жизни; создавать разнообразные постройки и конструкции (дома, спортивное и игровое оборудование и т. п.).

Учить выделять основные части и характерные детали конструкций.

Поощрять самостоятельность, творчество, инициативу, дружелюбие.

Помогать анализировать сделанные воспитателем поделки и постройки; на основе анализа находить конструктивные решения и планировать создание собственной постройки.

Знакомить с новыми деталями: разнообразными по форме и величине пластинами, брусками, цилиндрами, конусами и др. Учить заменять одни детали другими.

Формировать умение создавать различные по величине и конструкции постройки одного и того же объекта.

Учить строить по рисунку, самостоятельно подбирать необходимый строительный материал.

Продолжать развивать умение работать коллективно, объединять свои поделки в соответствии с общим замыслом, договариваться, кто какую часть работы будет выполнять.

Музыкальное развитие

Продолжать развивать интерес и любовь к музыке, музыкальную отзывчивость на нее.

Формировать музыкальную культуру на основе знакомства с классической, народной и современной музыкой.

Продолжать развивать музыкальные способности детей: звуковысотный, ритмический, тембровый, динамический слух.

Способствовать дальнейшему развитию навыков пения, движений под музыку, игры и импровизации мелодий на детских музыкальных инструментах; творческой активности детей.

Слушание. Учить различать жанры музыкальных произведений (марш, танец, песня).

Совершенствовать музыкальную память через узнавание мелодий по отдельным фрагментам произведения (вступление, заключение, музыкальная фраза).

Совершенствовать навык различения звуков по высоте в пределах квинты, звучания музыкальных инструментов (клавишно-ударные и струнные: фортепиано, скрипка, виолончель, балалайка).

Пение. Формировать певческие навыки, умение петь легким звуком в диапазоне от «ре» первой октавы до «до» второй октавы, брать дыхание перед началом песни, между музыкальными фразами, произносить отчетливо слова, своевременно начинать и заканчивать песню, эмоционально передавать характер мелодии, петь умеренно, громко и тихо.

Способствовать развитию навыков сольного пения, с музыкальным сопровождением и без него.

Содействовать проявлению самостоятельности и творческому исполнению песен разного характера.

Развивать песенный музыкальный вкус.

Песенное творчество. Учить импровизировать мелодию на заданный текст.

Учить детей сочинять мелодии различного характера: ласковую колыбельную, задорный или бодрый марш, плавный вальс, веселую плясовую.

Музыкально-ритмические движения. Развивать чувство ритма, умение передавать через движения характер музыки, ее эмоционально-образное содержание.

Учить свободно ориентироваться в пространстве, выполнять простейшие перестроения, самостоятельно переходить от умеренного к быстрому или медленному темпу, менять движения в соответствии с музыкальными фразами.

Способствовать формированию навыков исполнения танцевальных движений (поочередное выбрасывание ног вперед в прыжке; приставной шаг с приседанием, с продвижением вперед, кружение; приседание с выставлением ноги вперед).

Познакомить с русским хороводом, пляской, а также с танцами других народов.

Продолжать развивать навыки инсценирования песен; учить изображать сказочных животных и птиц (лошадка, коза, лиса, медведь, заяц, журавль, ворон и т.д.) в разных игровых ситуациях.

Музыкально-игровое и танцевальное творчество. Развивать танцевальное творчество; учить придумывать движения к пляскам, танцам, составлять композицию танца, проявляя самостоятельность в творчестве.

Учить самостоятельно придумывать движения, отражающие содержание песни.

Побуждать к инсценированию содержания песен, хороводов.

Игра на детских музыкальных инструментах. Учить детей исполнять простейшие мелодии на детских музыкальных инструментах; знакомые песенки индивидуально и небольшими группами, соблюдая при этом общую динамику и темп.

Развивать творчество детей, побуждать их к активным самостоятельным действиям.

Развитие игровой деятельности (театрализованные игры)

Продолжать развивать интерес к театрализованной игре путем активного вовлечения детей в игровые действия. Вызывать желание попробовать себя в разных ролях.

Усложнять игровой материал за счет постановки перед детьми все более перспективных (с точки зрения драматургии) художественных задач («Ты была бедной Золушкой, а теперь ты красавица-принцесса», «Эта роль еще никем не раскрыта»), смены тактики работы над игрой, спектаклем.

Создавать атмосферу творчества и доверия, предоставляя каждому ребенку возможность высказаться по поводу подготовки к выступлению, процесса игры.

Учить детей создавать творческие группы для подготовки и проведения спектаклей, концертов, используя все имеющиеся возможности.

Учить выстраивать линию поведения в роли, используя атрибуты, детали костюмов, сделанные своими руками.

Поощрять импровизацию, умение свободно чувствовать себя в роли.

Воспитывать артистические качества, раскрывать творческий потенциал детей, вовлекая их в различные театрализованные представления: игры в концерт, цирк, показ сценок из спектаклей. Предоставлять детям возможность выступать перед сверстниками, родителями и другими гостями.

от 6 до 7 лет Приобщение к искусству

Развивать эстетическое восприятие, чувство ритма, художественный вкус, эстетическое отношение к окружающему, к искусству и художественной деятельности.

Формировать интерес к классическому и народному искусству (музыке, изобразительному искусству, литературе, архитектуре).

Формировать основы художественной культуры. Развивать интерес к искусству. Закреплять знания об искусстве как виде творческой деятельности людей, о видах искусства (декоративно-прикладное, изобразительное искусство, литература, музыка, архитектура, театр, танец, кино, цирк).

Расширять знания детей об изобразительном искусстве, развивать художественное восприятие произведений изобразительного искусства. Продолжать знакомить детей с произведениями живописи: И. Шишкин («Рожь», «Утро в сосновом лесу»), И. Левитан («Золотая осень», «Март», «Весна. Большая вода»), А. Саврасов («Грачи прилетели»), А. Пластов («Полдень», «Летом», «Сенокос»), В. Васнецов («Аленушка», «Богатыри», «Иван-царевич на Сером волке») и др.

Обогащать представления о скульптуре малых форм, выделяя образные средства выразительности (форму, пропорции, цвет, характерные детали, позы, движения и др.).

Расширять представления о художниках — иллюстраторах детской книги (И. Билибин, Ю. Васнецов, В. Конашевич, В. Лебедев, Т. Маврина, Е. Чарушин и др.).

Продолжать знакомить с народным декоративно-прикладным искусством (гжельская, хохломская, жостовская, мезенская роспись), с керамическими изделиями, народными игрушками.

Продолжать знакомить с архитектурой, закреплять и обогащать знания детей о том, что существуют здания различного назначения (жилые дома, магазины, кинотеатры, детские сады, школы и др.).

Развивать умение выделять сходство и различия архитектурных сооружений одинакового назначения. Формировать умение выделять одинаковые части конструкции и особенности деталей.

Познакомить со спецификой храмовой архитектуры: купол, арки, арка-турный пояс по периметру здания, барабан (круглая часть под куполом) и т. д. Знакомить с архитектурой с опорой на региональные особенности местности, в которой живут дети. Рассказать детям о том, что, как и в каждом виде искусства, в архитектуре есть памятники, которые известны во всем мире: в России это Кремль, собор Василия Блаженного, Зимний дворец, Исаакиевский собор, Петергоф, памятники Золотого кольца и другие — в каждом городе свои.

Развивать умения передавать в художественной деятельности образы архитектурных сооружений, сказочных построек. Поощрять стремление изображать детали построек (наличники, резной подзор по контуру крыши).

Расширять представления детей о творческой деятельности, ее особенностях; формировать умение называть виды художественной деятельности, профессии деятелей искусства (художник, композитор, артист, танцор, певец, пианист, скрипач, режиссер, директор театра, архитектор и т. п.).

Развивать эстетические чувства, эмоции, переживания; умение самостоятельно создавать художественные образы в разных видах деятельности.

Формировать представление о значении органов чувств человека для художественной деятельности, формировать умение соотносить органы чувств с видами искусства (музыку слушают, картины рассматривают, стихи читают и слушают и т.д.).

Знакомить с историей и видами искусства; формировать умение различать народное и профессиональное искусство. Организовать посещение выставки, театра, музея, цирка (совместно с родителями).

Расширять представления о разнообразии народного искусства, художественных промыслов (различные виды материалов, разные регионы страны и мира).

Воспитывать интерес к искусству родного края; любовь и бережное отношение к произведениям искусства.

Поощрять активное участие детей в художественной деятельности по собственному желанию и под руководством взрослого.

Изобразительная деятельность

Формировать у детей устойчивый интерес к изобразительной деятельности. Развивать образное эстетическое восприятие, образные представления, эстетическое отношение к предметам и явлениям окружающего мира, произведениям искусства, к художественно-творческой деятельности.

Воспитывать самостоятельность; учить активно и творчески применять ранее усвоенные способы изображения в рисовании, лепке и аппликации, используя выразительные средства.

Продолжать развивать коллективное творчество. Воспитывать стремление действовать согласованно, договариваться о том, кто какую часть работы будет выполнять, как отдельные изображения будут объединяться в общую картину.

Формировать эстетические суждения; учить аргументировано и развернуто оценивать изображения, созданные как самим ребенком, так и его сверстниками, обращая внимание на обязательность доброжелательного и уважительного отношения к работам товарищей; формировать умение замечать недостатки своих работ и исправлять их; вносить дополнения для достижения большей выразительности создаваемого образа.

Рисование. Совершенствовать умение изображать предметы по памяти и с натуры; развивать наблюдательность, аналитические способности, умение сравнивать предметы между собой, способность замечать характерные особенности предметов и изображать их средствами рисунка, передавая их форму, величину, строение, пропорции, цвет, композицию.

Совершенствовать технику изображения. Продолжать развивать свободу и одновременно точность движений руки под контролем зрения, их плавность, ритмичность. Расширять набор материалов, которые дети могут использовать в рисовании (гуашь, акварель, сухая и жирная пастель, сангина, угольный карандаш, гелевая ручка и др.). Предлагать соединять в одном рисунке разные материалы для создания выразительного образа. Учить новым способам работы с уже знакомыми материалами (например, рисовать акварелью по сырому слою); разным способам создания фона для изображаемой картины: при рисовании акварелью и гуашью — до создания основного изображения; при рисовании пастелью и цветными карандашами фон может быть подготовлен как в начале, так и по завершении основного изображения.

Развивать представление о разнообразии цветов и оттенков, опираясь на реальную окраску предметов, декоративную роспись, сказочные сюжеты; учить создавать цвета и оттенки.

Постепенно подводить детей к обозначению цветов, например, включающих два оттенка (желто-зеленый, серо-голубой) или уподобленных природным (малиновый, персиковый и т. п.). Обращать их внимание на изменчивость цвета предметов (например, в процессе роста помидоры зеленые, а созревшие — красные). Учить замечать изменение цвета в природе в связи с изменением погоды (небо голубое в солнечный день и серое в пасмурный). Развивать цветовое восприятие в целях обогащения колористической гаммы рисунка.

Учить детей различать оттенки цветов и передавать их в рисунке, развивать восприятие, способность наблюдать и сравнивать цвета окружающих предметов, явлений (нежно-зеленые только что появившиеся листочки, бледно-зеленые стебли одуванчиков и их темно-зеленые листья и т.п.).

В сюжетном рисовании продолжать учить детей размещать изображения на листе в соответствии с их реальным расположением (ближе или дальше от рисующего; ближе к нижнему краю листа — передний план или дальше от него — задний план); передавать различия в величине изображаемых предметов (дерево высокое, цветок ниже дерева; воробышек маленький, ворона большая и т. п.). Формировать умение строить

композицию рисунка; передавать движения людей и животных, растений, склоняющихся от ветра. Продолжать формировать умение передавать в рисунках как сюжеты народных сказок, так и авторских произведений (стихотворений, сказок, рассказов); проявлять самостоятельность в выборе темы, композиционного и цветового решения.

Лепка. Развивать творчество детей; учить свободно использовать для создания образов предметов, объектов природы, сказочных персонажей разнообразные приемы, усвоенные ранее; продолжать учить передавать форму основной части и других частей, их пропорции, позу, характерные особенности изображаемых объектов; обрабатывать поверхность формы движениями пальцев и стекой.

Продолжать формировать умение передавать характерные движения человека и животных, создавать выразительные образы (птичка подняла крылышки, приготовилась лететь; козлик скачет, девочка танцует; дети делают гимнастику — коллективная композиция).

Учить детей создавать скульптурные группы из двух-трех фигур, развивать чувство композиции, умение передавать пропорции предметов, их соотношение по величине, выразительность поз, движений, деталей.

Аппликация. Продолжать учить создавать предметные и сюжетные изображения с натуры и по представлению: развивать чувство композиции (учить красиво располагать фигуры на листе бумаги формата, соответствующего пропорциям изображаемых предметов).

Развивать умение составлять узоры и декоративные композиции из геометрических и растительных элементов на листах бумаги разной формы; изображать птиц, животных по замыслу детей и по мотивам народного искусства.

Закреплять приемы вырезания симметричных предметов из бумаги, сложенной вдвое; несколько предметов или их частей из бумаги, сложенной гармошкой.

При создании образов поощрять применение разных приемов вырезания, обрывания бумаги, наклеивания изображений (намазывая их клеем полностью или частично, создавая иллюзию передачи объема); учить мозаичному способу изображения с предварительным легким обозначением карандашом формы частей и деталей картинки. Продолжать развивать чувство цвета, колорита, композиции. Поощрять проявления творчества.

Прикладное творчество. При работе с бумагой и картоном закреплять умение складывать бумагу прямоугольной, квадратной, круглой формы в разных направлениях (пилотка); использовать разную по фактуре бумагу, делать разметку с помощью шаблона; создавать игрушки-забавы (мишка-физкультурник, клюющий петушок и др.).

Формировать умение создавать предметы из полосок цветной бумаги (коврик, дорожка, закладка), подбирать цвета и их оттенки при изготовлении игрушек, сувениров, деталей костюмов и украшений к праздникам. Формировать умение использовать образец. Совершенствовать умение детей создавать объемные игрушки в технике оригами.

При работе с тканью формировать умение вдевать нитку в иголку, завязывать узелок; пришивать пуговицу, вешалку; шить простейшие изделия (мешочек для семян, фартучек для кукол, игольница) швом «вперед иголку». Закреплять умение делать аппликацию, используя кусочки ткани разнообразной фактуры (шелк для бабочки, байка для зайчика и т. д.), наносить контур с помощью мелка и вырезать в соответствии с задуманным сюжетом.

При работе с природным материалом закреплять умение создавать фигуры людей, животных, птиц из желудей, шишек, косточек, травы, веток, корней и других материалов, передавать выразительность образа, создавать общие композиции («Лесная поляна», «Сказочные герои»). Развивать фантазию, воображение.

Народное декоративно-прикладное искусство. Продолжать развивать декоративное творчество детей; умение создавать узоры по мотивам народных росписей, уже знакомых детям и новых (городецкая, гжельская, хохломская, жостовская, мезенская роспись и др.).

Продолжать формировать умение свободно владеть карандашом, кистью при выполнении линейного рисунка, учить плавным поворотам руки при рисовании округлых линий, завитков в разном направлении (от веточки и от конца завитка к веточке, вертикально и горизонтально), учить осуществлять движение всей рукой при рисовании длинных линий, крупных форм, одними пальцами — при рисовании небольших форм и мелких деталей, коротких линий, штрихов, травки (хохлома), оживок (Городец) и др.

Учить видеть красоту созданного изображения и в передаче формы, плавности, слитности линий или их тонкости, изящности, ритмичности расположения линий и пятен, равномерности закрашивания рисунка; чувствовать плавные переходы оттенков цвета.

Учить детей выделять и передавать цветовую гамму народного декоративного искусства определенного вида. Закреплять умение создавать композиции на листах бумаги разной формы, силуэтах предметов и игрушек; расписывать вылепленные детьми игрушки.

Закреплять умение при составлении декоративной композиции на основе того или иного вида народного искусства использовать характерные для него элементы узора и цветовую гамму.

Продолжать развивать навыки **декоративной лепки**; учить использовать разные способы лепки (налеп, углубленный рельеф), применять стеку. Учить при лепке из глины расписывать пластину, создавать узор стекой; создавать из глины, разноцветного пластилина предметные и сюжетные, индивидуальные и коллективные композиции.

Конструктивно-модельная деятельность

Формировать интерес к разнообразным зданиям и сооружениям (жилые дома, театры и др.). Поощрять желание передавать их особенности в конструктивной деятельности.

Учить видеть конструкцию объекта и анализировать ее основные части, их функциональное назначение.

Предлагать детям самостоятельно находить отдельные конструктивные решения на основе анализа существующих сооружений.

Закреплять навыки коллективной работы: умение распределять обязанности, работать в соответствии с общим замыслом, не мешая друг другу.

Конструирование из строительного материала. Учить детей сооружать различные конструкции одного и того же объекта в соответствии с их назначением (мост для пешеходов, мост для транспорта). Определять, какие детали более всего подходят для постройки, как их целесообразнее скомбинировать; продолжать развивать умение планировать процесс возведения постройки.

Продолжать учить сооружать постройки, объединенные общей темой (улица, машины, дома).

Конструирование из деталей конструкторов. Познакомить с разнообразными пластмассовыми конструкторами. Учить создавать различные модели (здания, самолеты, поезда и т.д.) по рисунку, по словесной инструкции воспитателя, по собственному замыслу.

Познакомить детей с деревянным конструктором, детали которого крепятся штифтами.

Учить создавать различные конструкции (мебель, машины) по рисунку и по словесной инструкции воспитателя.

Учить создавать конструкции, объединенные общей темой (детская площадка, стоянка машин и др.).

Учить разбирать конструкции при помощи скобы и киянки (в пластмассовых конструкторах).

Музыкальное развитие

Продолжать приобщать детей к музыкальной культуре, воспитывать художественный вкус.

Продолжать обогащать музыкальные впечатления детей, вызывать яркий эмоциональный отклик при восприятии музыки разного характера.

Совершенствовать звуковысотный, ритмический, тембровый и динамический слух.

Способствовать дальнейшему формированию певческого голоса, развитию навыков движения под музыку.

Обучать игре на детских музыкальных инструментах.

Знакомить с элементарными музыкальными понятиями.

Слушание. Продолжать развивать навыки восприятия звуков по высоте в пределах квинты — терции; обогащать впечатления детей и формировать музыкальный вкус, развивать музыкальную память. Способствовать развитию мышления, фантазии, памяти, слуха.

Знакомить с элементарными музыкальными понятиями (темп, ритм); жанрами (опера, концерт, симфонический концерт), творчеством композиторов и музыкантов.

Познакомить детей с мелодией Государственного гимна Российской Федерации.

Пение. Совершенствовать певческий голос и вокально-слуховую координацию.

Закреплять практические навыки выразительного исполнения песен в пределах от до первой октавы до ре второй октавы; учить брать дыхание и удерживать его до конца фразы; обращать внимание на артикуляцию (дикцию).

Закреплять умение петь самостоятельно, индивидуально и коллективно, с музыкальным сопровождением и без него.

Песенное творчество. Учить самостоятельно придумывать мелодии, используя в качестве образца русские народные песни; самостоятельно импровизировать мелодии на заданную тему по образцу и без него, используя для этого знакомые песни, музыкальные пьесы и танцы.

Музыкально-ритмические движения. Способствовать дальнейшему развитию навыков танцевальных движений, умения выразительно и ритмично двигаться в соответствии с разнообразным характером музыки, передавая в танце эмоционально-образное содержание.

Знакомить с национальными плясками (русские, белорусские, украинские и т. д.).

Развивать танцевально-игровое творчество; формировать навыки художественного исполнения различных образов при инсценировании песен, театральных постановок.

Музыкально-игровое и танцевальное творчество. Способствовать развитию творческой активности детей в доступных видах музыкальной исполнительской деятельности (игра в оркестре, пение, танцевальные движения и т. п.).

Учить импровизировать под музыку соответствующего характера (лыжник, конькобежец, наездник, рыбак; лукавый котик и сердитый козлик и т. п.).

Учить придумывать движения, отражающие содержание песни; выразительно действовать с воображаемыми предметами. Учить самостоятельно искать способ передачи в движениях музыкальных образов.

Формировать музыкальные способности; содействовать проявлению активности и самостоятельности.

Игра на детских музыкальных инструментах. Знакомить с музыкальными произведениями в исполнении различных инструментов и в оркестровой обработке.

Учить играть на металлофоне, свирели, ударных и электронных музыкальных инструментах, русских народных музыкальных инструментах: трещотках, погремучках, треугольниках; исполнять музыкальные произведения в оркестре и в ансамбле.

Развитие игровой деятельности (театрализованные игры)

Развивать самостоятельность и творческую инициативу детей при организации театрализованных игр.

Совершенствовать умение самостоятельно выбирать сказку, стихотворение, песню для постановки; готовить необходимые атрибуты и декорации для будущего спектакля; распределять между собой обязанности и роли.

Развивать творческую самостоятельность, эстетический вкус в передаче образа; отчетливость произношения. Учить использовать средства выразительности (поза, жесты, мимика, интонация, движения).

Воспитывать любовь к театру. Широко использовать в театрализованной деятельности детей разные виды театра (бибабо, пальчиковый, баночный, театр картинок, перчаточный, кукольный и др.).

Воспитывать навыки театральной культуры, приобщать к театральному искусству через просмотр театральных постановок, видеоматериалов. Рассказывать детям о театре, театральных профессиях.

Учить постигать художественные образы, созданные средствами театральной выразительности (свет, грим, музыка, слово, хореография, декорации и др.).

Организация деятельности взрослых и детей по реализации вариативной части Программы

Региональный компонент входит в образовательный процесс, выстроенный на основе экологического образования и воспитания и формирования любви к родному городу. Экологическое образование и воспитание, которое формируют экологическое сознание человека, осуществляется в нашей стране в системе государственных и общественных форм, охватывая все группы населения. Однако происходит тот процесс медленно и нуждается в совершенствовании. Следовательно, экологическое образование и воспитание должны начинаться как можно раньше – в дошкольном детстве. Решение этой проблемы возможно только при наличии экологического сознания у взрослых, готовности дошкольных педагогов осуществлять на практике экологическое воспитание детей, пропагандировать экологические знания среди родителей и вовлекать их в совместную работу. Мы обязаны научить детей учить и уважать природу, защищать ее, а это значит, прежде всего, начинать надо со своего родного края, там, где ты родился, потому что мы, в первую очередь, сами должны научиться любить его.

Так как приоритетным направлением работы дошкольного образовательного учреждения является развитие экологического воспитания детей, педагогами выбраны программы: парциальная программа С. Н. Николаевой «Юный эколог», рекомендуемая в рамках реализации принципа вариативности содержания программы «От рождения до школы» под редакцией Н. Е. Вераксы, Т. С. Комаровой и М.А. Васильевой.

Формы, методы и приемы реализации Программы с региональным компонентом

1. Создание музея природы, экологической тропинки, групповых лабораторий, посадки зимнего огорода.
2. Посещение краеведческого музея, музея заповедника «Бастак», что дает детям представление о разнообразии дальневосточной флоры и фауны, культуре родного края.
3. Работа с картами: мира, Хабаровского края, Еврейской автономной области, города Биробиджана, с контурной картой «охраняемые природные территории ЕАО».
4. Создание «Красной книги».
5. Участие в экологических акциях: «Посади дерево», «Птичий город на деревьях» и др.
6. Использование познавательной, энциклопедической детской литературы, литературы и живописи дальневосточных авторов, атласов «Мир и человек».
7. Знакомство с народными традициями и проведение обрядовых праздников, связанных с природой («Троица», «Покров день», «Масленица» и т.д.). **Праздников посвящения в «Юные экологи».**
8. Проведение выставок и конкурсов среди детей, воспитателей и родителей: «Горд Биробиджан. Его памятные места», «Огородное чудо», «Хлеб - всему голова», «Сухой букет», «Поделки из природного материала», «Птичьи кормушки», «Экологических плакатов и рисунков» и др.
9. Участие в городских мероприятиях.
10. Проведение детьми исследовательской работы.
11. Использование игровых видов обучения: дидактические экологические игры, игровые обучающие ситуации (ИОС), творческие подвижные игры, сюжетно-ролевые и сюжетно-дидактические игры, игры с природным материалом, воздушным змеем, мыльными пузырями, солнечным зайчиком и т.д.
12. Организация разнообразного летнего отдыха детей.

Комплексно – тематическое планирование по реализации образовательной программы

МБДОУ «Детский сад № 32»

Комплексно - тематическое планирование составлено на основе программ: «От рождения до школы» под редакцией Н.Е. Вераксы, Т.С. Комаровой, М.А. Васильевой; парциальной программе С. Н. Николаевой «Юный эколог» автора Воронкевич О.А..

Таблица 34

Возрастная группа		Вторая группа раннего возраста (от 2 до 3 лет)	Младшая группа (от 3 до 4 лет) Средняя группа (от 4 до 5 лет)	Старшая группа (от 5 до 6 лет)	Подготовительная Группа (от 6 до 7 лет)
Месяц	Неделя /дата	Тема			
Сентябрь	1 (01.09 - 04.09)	Детский сад	Детский сад	Осень	Праздник знаний
	2 (07.09 - 11.09)	Осень	Осень	Сад, огород	Сад, огород
	3 (14.09 - 18.09)	Осенние дары	Осенние дары	Как хлеб на стол пришел	Как хлеб на стол пришел
	4 (21.09 - 25.09)			Птицы	Птицы
	5 (28.09 - 02.10)			В мире диких животных	В мире диких животных
Октябрь	1 (05.10 – 09.10)	Мир растений (деревья)	Мир растений	Лес многоэтажный дом	Лес многоэтажный дом
	2 (12.10 – 16.10)	Мир диких животных	Мир диких животных	Домашние животные и птицы	Домашние животные и птицы
	3 (19.10 – 23.10)	Птицы	Птицы	Животный мир рек, озер, морей и океанов	Животный мир рек, озер, морей и океанов
	4 (26.10 – 30.10)	Деревенский дворик	Деревенский дворик	Профессии	Профессии
Ноябрь	1 (02.11 – 06.11)	Одежда, обувь	Одежда, обувь	Моя родина –Россия. День народного единства.	Моя родина –Россия. День народного единства
	2 (09.11 – 13.11)			Знакомство с народной культурой и традициями	Знакомство с народной культурой и традициями
	3 (16.11 – 20.11)			Поздняя осень	Поздняя осень
Декабрь	4 (23.11 – 27.11)	Моя семья День матери	Моя семья День матери	Я и моя семья День матери	Я и моя семья День матери
	1 (30.11 – 04.12)	Зимушка-зима	Зима	Здравствуй зимушка – зима!	Здравствуй зимушка – зима!
	2 (07.12 – 11.12)			Человек и его здоровье	Человек и его здоровье
	3 (14.12 – 18.12)	Зимние забавы	Зимние забавы, зимние виды спорта	Продукты питания, витамины	Продукты питания, витамины
	4 (21.12 – 25.12)	Новогодний праздник	Новогодний праздник	Зимние забавы	Зимние забавы
5 (28.12 – 31.12)			Все встречают Новый год	Все встречают Новый год	
Январь	1	Каникулы			
	2 (11.01 – 15.01)	Мой дом	Мой дом	Спорт. Зимние виды спорта	Спорт. Зимние виды спорта
	3 (18.01 – 22.01)			Природа зимой	Природа зимой
	4 (25.01 – 29.01)			Мой дом	Мой дом
Февраль	1 (01.02 – 05.02)				
	2 (08.02 – 12.02)	Моя улица, мой город	Мой город, моя родина	Азбука безопасности	Азбука безопасности
	3 (15.02 – 19.02)	Народная игрушка	Азбука безопасности	Цветы. Комнатные растения	Цветы. Комнатные растения
4 (22.02 – 26.02)	Папин праздник	День защитника отечества	Защитники отечества Профессии	Защитники отечества Профессии	
Март	1 (01.03 – 05.03)	Весна Мамин праздник	Весна Мамин праздник	Весна. Мамы разные нужны. Профессии	Весна. Мамы разные нужны. Профессии
	2 (08.03 – 12.03)		Знакомство с народной культурой и традициями		
	3 (15.03 – 19.03)	Мир предметов	Мир предметов	Народное искусство и художественные промыслы	Народное искусство и художественные промыслы
	4 (22.03 – 26.03)	Игрушки	Комнатные растения		
	5 (29.03 – 02.04)	Сказка за сказкой	Сказка за сказкой	Весна красна	Весна красна
Апрель	1 (05.04 – 09.04)	Транспорт ПДД	Транспорт ПДД	ПДД, транспорт	ПДД, транспорт
	2 (12.04 – 16.04)	Я человек	Космос. День космонавтики	Космос. День космонавтики	Космос. День космонавтики
	3 (19.04 – 23.04)	Опыты и эксперименты	Опыты и эксперименты	Опыты и эксперименты	Опыты и эксперименты
	4 (26.04 – 30.04)	Мир растений (цветы)	Земля – наш общий дом	Земля – наш общий дом День Земли	Земля – наш общий дом День Земли
Май	1 (03.05 – 07.05)	Кто живет в воде?	День Победы	День Победы	День Победы
	2 (10.05 – 14.05)	Насекомые, земноводные, пресмыкающиеся	Жизнь морей и океанов	Насекомые, земноводные, пресмыкающиеся	Насекомые, земноводные, пресмыкающиеся

	3 (17.05 – 21.05)		Насекомые, земноводные, пресмыкающиеся	Мой город	Мой город
	4 (24.05 – 28.05)	Навстречу лету	Навстречу лету	Навстречу лету	До свидания детский сад, здравствуй школа!

**Развернутое содержание комплексно - тематического планирования работы с детьми
Для группы № 1 (Вторая группа раннего возраста (от 2 до 3 лет))**

Временной период	Тематическая неделя	Содержание работы
Сентябрь	1 Детский сад	Адаптировать детей к условиям детского сада. Познакомить с детским садом как ближайшим социальным окружением ребенка (помещением и оборудованием группы: личный шкафчик, кровать, игрушки и пр.). Познакомить с детьми, воспитателем. Способствовать формированию положительных эмоций по отношению к детскому саду, воспитателю, детям.
	2 Осень	Формировать элементарные представления об осени (обращать внимание детей на сезонные изменения в природе: похолодало, на деревьях пожелтели и опадают листья, в одежде людей, на участке детского сада). Помогать детям замечать красоту природы в разное время года, учить рассматривать растения не нанося им вред. Дать первичные представления о сборе урожая, о некоторых овощах, фруктах, ягодах, грибах. Знакомить с особенностями поведения лесных зверей и птиц осенью.
	3 - 5 Осенние дары	Овощи (учить различать по внешнему виду овощи и называть их, формировать представление о том, что осенью созревают многие овощи, приучать к употреблению овощей, как полезных продуктов – салаты и т.д.) Фрукты (учить различать по внешнему виду фрукты и называть их, формировать представление о том, что осенью созревают многие фрукты, приучать к употреблению овощей, как полезных продуктов – салаты и т.д.) Ягоды, грибы (учить различать по внешнему виду и называть их, привычные для данной местности ягоды и грибы)
Октябрь	1 Мир растений	Помогать детям замечать красоту природы в разное время года, учить узнавать и называть дерево, цветок, ягоду, гриб. Объяснять детям, что рвать любые растения и есть их нельзя, учить рассматривать растения не нанося им вред.
	2 Мир диких животных	Знакомить детей с дикими животными. Формировать элементарные представления о правильных способах взаимодействия с животными, учить узнавать в природе, на картинках, в игрушках и называть их, воспитывать бережное отношение к животным.
	3 Птицы	Знакомить детей с птицами ближайшего окружения (учить узнавать в природе, на картинках, в игрушках и называть их, наблюдать, воспитывать бережное отношение, приучать детей подкармливать птиц)
Ноябрь	4 -1 Деревенский дворик	Домашние животные и их детеныши (Знакомить детей с домашними животными. Формировать элементарные представления о правильных способах взаимодействия с животными, учить узнавать в природе, на картинках, в игрушках домашних животных называть их, воспитывать бережное отношение к животным) Домашние птицы (Знакомить детей с домашними птицами. Учить узнавать в природе, на картинках, в игрушках домашних птиц и называть их, воспитывать бережное отношение к птицам.)
Ноябрь	2 Одежда, обувь	Знакомить с названием одежды и обуви, умением узнавать и называть её, обучать детей порядку одевания и раздевания, учить находить свою одежду, свой шкафчик для одежды, приучать к опрятности.

	3 Поздняя осень	Продолжать формировать представления детей об осени (сезонные изменения в природе, одежде людей, на участке детского сада). Помогать детям замечать красоту природы в разное время года. Знакомить с правилами безопасного поведения на природе. Воспитывать бережное отношение к природе. Развивать умения замечать красоту осенней природы, вести наблюдения за погодой.
	4 Моя семья День Матери	Формировать уважительное отношение и чувство принадлежности к своей семье. Воспитывать внимательное отношение и любовь к родителям и близким людям. Поощрять умение называть имена членов своей семьи.
Декабрь	1-2 Зимушка-зима	Формировать элементарные представления о зиме (сезонные изменения в природе, одежде людей). Знакомить с некоторыми особенностями поведения лесных зверей и птиц зимой.
	3 Зимние забавы	Продолжать формировать представления о зимних природных явлениях, привлекать к участию в зимних забавах.
	4-5 Новогодний праздник	Организовывать все виды детской деятельности (игровой, коммуникативной, трудовой, познавательно - исследовательской, продуктивной, музыкально - художественной, чтения) вокруг темы Нового года и новогоднего праздника.
Январь	1	Каникулы
Январь	2 - 1 Мой дом	Дом. Знакомить детей с предметами ближайшего окружения, формировать представление о , учить правилам безопасного передвижения в помещении быть осторожными при спуске и подъеме по лестнице, держаться за перила. Мебель (знакомство детей с названиями мебели, узнавание и называние её, назначение, соблюдение правил безопасности). Посуда (знакомство детей с названиями посуды, узнавание и называние её, назначение, соблюдение правил безопасности). Продукты питания (учить называть правильно продукты питания, продолжать учить навыкам правильного приема пищи)
Февраль		
Февраль	2 Моя улица, мой город	Знакомить детей с родным городом его названием, объектами (улица, дом, магазин, поликлиника); с транспортом, «городскими» профессиями (врач, продавец, полицейский).
	3 Народная игрушка	Знакомить с народным творчеством на примере народных игрушек. Знакомить с устным народным творчеством (песенки, потешки и др.). Использовать фольклор при организации всех видов детской деятельности.)
	4 Папин праздник	23 февраля, мужские профессии (Организовывать все виды детской деятельности (игровой, коммуникативной, трудовой, познавательно - исследовательской, продуктивной, музыкально -художественной, чтения) вокруг темы «Папин праздник»).
Март	1 – 2 Весна Мамин праздник	Формировать элементарные представления о весне (сезонные изменения в природе, одежде людей). Знакомить с некоторыми особенностями поведения лесных зверей и птиц весной. 8 марта, женские профессии (Организовывать все виды детской деятельности (игровой, коммуникативной, трудовой, познавательно - исследовательской, продуктивной, музыкально - художественной, чтения) вокруг темы семьи, любви к маме, бабушке).
	3 Мир предметов	Вызвать интерес детей к предметам ближайшего окружения. Побуждать детей называть цвет, величину предметов, материал, из которого они сделаны (бумага, дерево, ткань,

		глина); сравнивать знакомые предметы, подбирать предметы по тождеству (найди такой же, подбери пару), группировать их по способу использования. Раскрывать разнообразные способы использования предметов. Способствовать реализации потребности ребенка в овладении действиями с предметами.
	4 Игрушки	Продолжать знакомить с детским садом как ближайшим социальным окружением ребенка, знакомить с элементарными правилами поведения в детском саду: играть с детьми не мешая им и не причиняя боль, учить общаться с детьми, воспитателем. Учить играть с игрушками по назначению, приучать поддерживать порядок в игровой комнате.
	5 Сказка за сказкой	Знакомить с народным творчеством на примере русских народных сказок. Знакомить с устным народным творчеством (песенки, потешки и др.). Использовать фольклор при организации всех видов детской деятельности.
Апрель	1 Транспорт ПДД	Знакомить транспортными средствами ближайшего окружения, учить узнавать и называть знакомый транспорт, объяснить элементарные правила поведения детей в автобусе, дать детям элементарные представления о ПДД.
	2 Я человек	Части тела (Дать представление о себе как человеке; об основных частях тела чело века, их назначении. Формировать первичное понимание того, что такое хорошо и что такое плохо; начальные представления о здоровом образе жизни) Я умею делать сам (КГН) – (Учить детей под контролем взрослого и самостоятельно мыть руки, принимать пищу, приводить себя в порядок, пользоваться предметами личной гигиены)
	3 Опыты и эксперименты	Знакомить детей с обобщенными способами исследования разных объектов окружающей жизни. Стимулировать любознательность. Включать детей в совместные с взрослыми практические познавательные действия экспериментального характера.
	4 Мир растений	Продолжать учить узнавать и называть, дерево, цветок, объяснять детям, что рвать любые растения и есть их нельзя, учить рассматривать растения не нанося им вред. Помогать замечать красоту природы.
Май	1 Кто живет в воде	Формировать элементарные представления об обитателях водного мира, учить узнавать в природе, на картинках, в игрушках называть их, воспитывать бережное отношение к ним.
	2 – 3 Насекомые, земноводные, пресмыкающиеся	Формировать элементарные представления о насекомых, учить узнавать в природе, на картинках, в игрушках, называть их, наблюдать, воспитывать бережное отношение к насекомым.
	4 На встречу лету	Формировать элементарные представления о сезонные изменения в природе, одежде людей, на участке детского сада. Знакомить с некоторыми особенностями поведения лесных зверей и птиц с приближением лета.
Июнь		Воспитательно-образовательная работа в каникулярном режиме
Июль		
Август		

Для группы № 1 (Младшая группа (от 3 до 4 лет))

Временной период	Тематическая неделя	Содержание работы
Сентябрь	1	Адаптировать прибывших детей к условиям детского сада. Познакомить с детским садом как ближайшим

	Детский сад	социальным окружением ребенка (помещением и оборудованием группы: личный шкафчик, кровать, игрушки и т.д. Познакомить с детьми, воспитателем. Способствовать формированию положительных эмоций по отношению к детскому саду, воспитателю, детям. Продолжать знакомство с детским садом как ближайшим социальным окружением ребенка: профессии сотрудников детского сада (воспитатель, помощник воспитателя, музыкальный руководитель, старший воспитатель, заведующая, врач, дворник), предметное окружение, правила поведения в детском саду, взаимоотношения со сверстниками. Знакомить детей друг с другом в ходе игр (если дети уже знакомы, помочь вспомнить друг друга). Формировать дружеские, доброжелательные отношения между детьми
	2 Осень	Расширять представления детей об осени (сезонные изменения в природе, одежде людей, на участке детского сада), о времени сбора урожая. Помогать детям замечать красоту природы в разное время года, Знакомить с сельскохозяйственными профессиями. Знакомить с правилами безопасного поведения на природе. Воспитывать бережное отношение к природе. Развивать умения замечать красоту осенней природы, вести наблюдения за погодой. Знакомить с некоторыми особенностями поведения лесных зверей и птиц осенью.
	3-5 Осенние дары	Огород, овощи (учить различать по внешнему виду овощи и называть их, формировать представление о том, что осенью созревают многие овощи, приучать к употреблению овощей, как полезных продуктов – салаты и т.д. учить группировать и классифицировать.) Сад, фрукты (учить различать по внешнему виду фрукты и называть их, формировать представление о том, что осенью созревают многие фрукты, приучать к употреблению овощей, как полезных продуктов – салаты и т.д. учить группировать и классифицировать.) Грибы, ягоды (учить узнавать и называть грибы, ягоды объяснять детям, что рвать любые растения и есть их нельзя, учить рассматривать растения не нанося им вред)
Октябрь	1 Мир растений	Продолжать формировать представления детей о растительном мире, учить узнавать и называть дерево, цветок, объяснять детям, что рвать любые растения и есть их нельзя, учить рассматривать растения не нанося им вред, упражнять в умении узнавать разные породы деревьев.
	2 Мир диких животных	Формировать элементарные представления о правильных способах взаимодействия с животными, учить узнавать в природе, на картинках, в игрушках диких животных называть их, воспитывать бережное отношение к животным
	3 Птицы	Продолжать учить узнавать в природе, на картинках, в игрушках птиц и называть их, наблюдать, воспитывать бережное отношение к птицам, приучать детей подкармливать птиц.
Ноябрь	4-1 Деревенский дворик	Домашние птицы (учить узнавать в природе, на картинках, в игрушках домашних птиц и называть их, воспитывать бережное отношение к животным). Домашние животные и их детеныши (формировать элементарные представления о правильных способах взаимодействия с животными, учить узнавать в природе, на картинках, в игрушках домашних животных и называть их, воспитывать бережное отношение к животным)
	2 Одежда, обувь	Продолжать знакомить с названием одежды и обуви, умением узнавать и называть её, обучать детей порядку одевания и раздевания, учить находить свою одежду, свой шкафчик для одежды, приучать к опрятности.
	3 Поздняя осень	Продолжать расширять представления детей об осени (сезонные изменения в природе, одежде людей). Помогать детям замечать красоту природы в разное время года. Знакомить с правилами безопасного поведения на природе.

		Воспитывать бережное отношение к природе. Развивать умения замечать красоту осенней природы, вести наблюдения за погодой. Знакомить с некоторыми особенностями поведения лесных зверей и птиц с приближением зимы.
	4 Моя семья. День матери	Продолжать воспитывать уважительное отношение и чувство принадлежности к своей семье. Беседовать о членах семьи (как зовут, чем занимаются, как играют с ребенком и пр.). Учить заботиться о близких людях, вызывать чувство благодарности к родителям и близким за их любовь и заботу.
Декабрь	1 – 2 Зимушка – зима	Расширять представления о сезонных изменениях в природе (изменения в погоде, растения зимой, поведение зверей и птиц). Формировать первичные представления о местах, где всегда зима. Расширять представления о зиме. Знакомить с зимними видами спорта. Формировать представления о безопасном поведении зимой, Формировать исследовательский и познавательный интерес в ходе экспериментирования с водой и льдом. Воспитывать бережное отношение к природе, умение замечать красоту зимней природы.
	3 Зимние забавы	Зимние забавы (продолжать формировать представления о зимних природных явлениях, привлекать к участию в зимних забавах). Зимние виды спорта (Знакомить детей с зимними видами спорта)
	4 – 5 Новогодний праздник	Новый год (Организовывать все виды детской деятельности (игровой, коммуникативной, трудовой, познавательно - исследовательской, продуктивной, музыкально -художественной, чтения) вокруг темы Нового года и новогоднего праздника.)
Каникулы		
Январь	2 -1 Мой дом	Наш дом (знакомство детей с предметами ближайшего окружения, учить правилам безопасного передвижения в помещении быть осторожными при спуске и подъеме по лестнице, держаться за перила. Знакомить с бытовыми приборами) Мебель (знакомство детей с названиями мебели, узнавание и называние её, назначение, соблюдение правил безопасности, формировать представление о простейших связях между предметами ближайшего окружения) Посуда (знакомство детей с названиями посуды, узнавание и называние её, назначение, соблюдение правил безопасности, формировать представление о простейших связях между предметами ближайшего окружения) Продукты питания (продолжать учить навыкам правильного приема пищи, КГН, учить называть правильно продукты питания)
Февраль	2 Мой город, моя улица	Формировать интерес к малой родине и первичные представления о ней: напоминать детям название родного города. Знакомить с основными объектами городской инфраструктуры: дом, улица, магазин, поликлиника, парикмахерская, с основными достопримечательностями.
	3 Народная игрушка	Русский фольклор, игрушки (Расширять представления о народной игрушке (дымковская игрушка, матрешка и др.). Знакомить с народными промыслами. Продолжать знакомить с устным народным творчеством. Использовать фольклор при организации всех видов детской деятельности.
	4 Папин праздник	Осуществлять патриотическое воспитание. Знакомить с «военными» профессиями. Воспитывать любовь к Родине. Формировать первичные гендерные представления, воспитывать в мальчиках стремления быть сильными, смелыми, стать защитниками Родины.
Март	1 – 2	Расширять представления о весне. Формировать элементарные представления о сезонные изменения в природе,

	Весна Мамин праздник	одежде людей). Знакомить с некоторыми особенностями поведения лесных зверей и птиц весной. Воспитывать бережное отношения к природе, умение замечать красоту весенней природы. Расширять представления о сезонных изменениях (изменения в погоде, растения весной, поведение зверей и птиц). Расширять представления о простейших связях в природе (потеплело — появилась травка и т. д.) Организовывать все виды детской деятельности (игровой, коммуникативной, трудовой, познавательно-исследовательской, продуктивной, музыкально-художественной, чтения) вокруг темы семьи, любви к маме, бабушке.
	3 Мир предметов	Продолжать знакомить детей с предметами ближайшего окружения, их функциями и назначением. Побуждать вычленять некоторые особенности предметов домашнего обихода (части, размеры, форму, цвет), устанавливать связи между строением и функцией. Понимать, что отсутствие какой-то части нарушает предмет, возможность его использования. Расширять представления детей о свойствах (прочность, твердость, мягкость) материала (дерево, бумага, ткань, глина). Способствовать овладению способами обследования предметов, включая простейшие опыты (тонет — не тонет, рвется — не рвется). Предлагать группировать и классифицировать (посуда — одежда) хорошо знакомые предметы. Рассказывать о том, что одни предметы сделаны руками человека, другие созданы природой (камень, шишки). Формировать понимание того, что человек создает предметы, необходимые для его жизни и жизни других людей (мебель, одежда, обувь, посуда, игрушки и т.д.).
	4 Игрушки	Продолжать знакомить с детским садом как ближайшим социальным окружением ребенка, знакомить с элементарными правилами поведения в детском саду: играть с детьми не мешая им и не причиняя боль, учить общаться с детьми, воспитателем. Учить играть с игрушками по назначению, приучать поддерживать порядок в игровой комнате
	5 Сказка за сказкой	Знакомить с народным творчеством на примере русских народных сказок. Знакомить с устным народным творчеством (песенки, потешки и др.). Использовать фольклор при организации всех видов детской деятельности.
Апрель	1 Транспорт ПДД	Знакомить транспортными средствами ближайшего окружения, учить узнавать и называть знакомый транспорт, объяснить элементарные правила поведения детей в автобусе, и т.п. Дать детям элементарные представления о ПДД.
	2 Я человек	Части тела (Дать представление о себе как чело веке; об основных частях тела чело века, их назначении. Формировать первичное понимание того, что такое хорошо и что такое плохо; начальные представления о здоровом образе жизни) Я умею делать сам (КГН) – (Учить детей под контролем взрослого и самостоятельно мыть руки, принимать пищу, приводить себя в порядок, пользоваться предметами личной гигиены)
	3 Опыты и эксперименты	Учить детей обобщенным способам исследования разных объектов окружающей жизни с помощью разработанных систем эталонов, перцептивных действий. Стимулировать использование исследовательских действий.
	4 Мир растений	Расширять представления детей о растительном мире. Показать как растут комнатные растения, побуждать ухаживать за ними.
Май	1 Кто живет в воде?	Продолжать формировать представления об обитателях водного мира, учить узнавать в природе, на картинках, в игрушках называть их, воспитывать бережное отношение к ним.

	2 - 3 Насекомые, земноводные, пресмыкающиеся	Продолжать формировать элементарные представления детей о насекомых, земноводных, пресмыкающихся, учить узнавать в натуре, на картинках, в игрушках, называть их, наблюдать, воспитывать бережное отношение к насекомым.
	4 На встречу лету	Расширять представления детей о лете, о сезонных изменениях (сезонные изменения в природе, одежде людей, на участке детского сада). Формировать исследовательский и познавательный интерес в ходе экспериментирования с водой и песком. Воспитывать бережное отношение к природе.
Июнь		Воспитательно - образовательная работа в каникулярном режиме
Июль		
Август		
	4 До свиданья, лето!	Расширять представления детей о лете, о сезонных изменениях (сезонные изменения в природе, одежде людей, на участке детского сада). Формировать элементарные представления о садовых и огородных растениях. Формировать исследовательский и познавательный интерес в ходе экспериментирования с водой и песком. Воспитывать бережное отношение к природе, умение замечать красоту летней природы.

Для группы № 2 (Младшая группа (от 3 до 4 лет))

Временной период	Тематическая неделя	Содержание работы
Сентябрь	1 Детский сад	Адаптировать прибывших детей к условиям детского сада. (Познакомить с детским садом как ближайшим социальным окружением ребенка (помещением и оборудованием группы: личный шкафчик, кроватка, игрушки и пр. Познакомить с детьми, воспитателем.). Способствовать формированию положительных эмоций по отношению к детскому саду, воспитателю, детям. Продолжать знакомство с детским садом как ближайшим социальным окружением ребенка: профессии сотрудников детского сада (воспитатель, помощник воспитателя, музыкальный руководитель, старший воспитатель, заведующая, врач, дворник), предметное окружение, правила поведения в детском саду, взаимоотношения со сверстниками. Знакомить детей друг с другом в ходе игр (если дети уже знакомы, помочь вспомнить друг друга). Формировать дружеские, доброжелательные отношения между детьми
	2 Осень	Расширять представления детей об осени (сезонные изменения в природе, одежде людей, на участке детского сада), о времени сбора урожая. Помогать детям замечать красоту природы в разное время года, Знакомить с сельскохозяйственными профессиями. Знакомить с правилами безопасного поведения на природе. Воспитывать бережное отношение к природе. Развивать умения замечать красоту осенней природы, вести наблюдения за погодой. Знакомить с некоторыми особенностями поведения лесных зверей и птиц осенью.
	3-5 Осенние дары	Огород, овощи (учить различать по внешнему виду овощи и называть их, формировать представление о том, что осенью созревают многие овощи, приучать к употреблению овощей, как полезных продуктов – салаты и т.д. учить группировать и классифицировать.) Сад, фрукты (учить различать по внешнему виду фрукты и называть их, формировать представление о том, что осенью созревают многие фрукты, приучать к употреблению овощей, как полезных продуктов – салаты и т.д.

		<p>учить группировать и классифицировать.)</p> <p>Овощи, фрукты (продолжать учить различать по внешнему виду фрукты овощи и называть их, формировать представление о том, что осенью созревают многие фрукты и овощи, приучать к употреблению овощей, как полезных продуктов – салаты и т.д., учить группировать и классифицировать.)</p> <p>Грибы, ягоды (учить узнавать и называть грибы, ягоды объяснять детям, что рвать любые растения и есть их нельзя, учить рассматривать растения не нанося им вред)</p>
Октябрь	1 Мир растений	Продолжать формировать представления детей о растительном мире, учить узнавать и называть дерево, цветок, объяснять детям, что рвать любые растения и есть их нельзя, учить рассматривать растения не нанося им вред, упражнять в умении узнавать разные породы деревьев.
	2 Мир диких животных	Формировать элементарные представления о правильных способах взаимодействия с животными, учить узнавать в природе, на картинках, в игрушках диких животных называть их, наблюдать, воспитывать бережное отношение к животным
	3 Птицы	Продолжать учить узнавать в природе, на картинках, в игрушках птиц и называть их, наблюдать, воспитывать бережное отношение к птицам, приучать детей подкармливать птиц. Птицы в городе (учить узнавать в природе, на картинках, в игрушках птиц и называть их, наблюдать, воспитывать бережное отношение к животным, приучать детей подкармливать птиц)
	4-1 Деревенский дворик	Домашние птицы (учить узнавать в природе, на картинках, в игрушках домашних птиц и называть их, наблюдать, воспитывать бережное отношение к животным). Домашние животные и их детеныши (формировать элементарные представления о правильных способах взаимодействия с животными, учить узнавать в природе, на картинках, в игрушках домашних животных и называть их, наблюдать, воспитывать бережное отношение к животным)
Ноябрь	2 Одежда, обувь	Продолжать знакомить с названием одежды и обуви, умением узнавать и называть её, обучать детей порядку одевания и раздевания, учить находить свою одежду, свой шкафчик для одежды, приучать к опрятности.
	3 Поздняя осень	Продолжать расширять представления детей об осени (сезонные изменения в природе, одежде людей, на участке детского сада). Помогать детям замечать красоту природы в разное время года. Знакомить с правилами безопасного поведения на природе. Воспитывать бережное отношение к природе. Развивать умения замечать красоту осенней природы, вести наблюдения за погодой. Знакомить с некоторыми особенностями поведения лесных зверей и птиц с приближением зимы.
	4 Моя семья. День матери	Продолжать воспитывать уважительное отношение и чувство принадлежности к своей семье. Беседовать о членах семьи (как зовут, чем занимаются, как играют с ребенком и пр.). Учить заботиться о близких людях, вызывать чувство благодарности к родителям и близким за их любовь и заботу.
	1 Зима	Расширять представления о сезонных изменениях в природе (изменения в погоде, растения зимой, поведение зверей и птиц). Формировать первичные представления о местах, где всегда зима. Расширять представления о зиме. Знакомить с зимними видами спорта. Формировать представления о безопасном поведении зимой, Формировать исследовательский и познавательный интерес в ходе экспериментирования с водой и льдом. Воспитывать бережное отношение к природе, умение замечать красоту зимней природы.
	2	Части тела (Дать представление о себе как чело веке; об основных частях тела чело века, их назначении.

	Я человек	Формировать первичное понимание того, что такое хорошо и что такое плохо; начальные представления о здоровом образе жизни) Я умею делать сам (КГН) – (Учить детей под контролем взрослого и самостоятельно мыть руки, принимать пищу, приводить себя в порядок, пользоваться предметами личной гигиены)
	3 Зимние забавы, зимние виды спорта	Зимние забавы (продолжать формировать представления о зимних природных явлениях, привлекать к участию в зимних забавах). Зимние виды спорта (Знакомить детей с зимними видами спорта)
	4 – 5 Новогодний праздник	Новый год (Организовывать все виды детской деятельности (игровой, коммуникативной, трудовой, познавательной - исследовательской, продуктивной, музыкально - художественной, чтения) вокруг темы Нового года и новогоднего праздника.)
Каникулы		
Январь -	2 -1 Мой дом	Наш дом (знакомство детей с предметами ближайшего окружения, формировать представление о простейших связях между предметами ближайшего окружения, учить правилам безопасного передвижения в помещении быть осторожными при спуске и подъеме по лестнице, держаться за перила. Знакомить с бытовыми приборами) Мебель (знакомство детей с названиями мебели, узнавание и называние её, назначение, соблюдение правил безопасности, формировать представление о простейших связях между предметами ближайшего окружения) Посуда (знакомство детей с названиями посуды, узнавание и называние её, назначение, соблюдение правил безопасности, формировать представление о простейших связях между предметами ближайшего окружения) Продукты питания (продолжать учить навыкам правильного приема пищи, КГН, учить называть правильно продукты питания)
	Февраль	
	2 Мой город, моя Родина	Формировать интерес к малой родине и первичные представления о ней: напоминать детям название родного города. Знакомить с основными объектами городской инфраструктуры: дом, улица, магазин, поликлиника, парикмахерская, с основными достопримечательностями.
	3 Азбука безопасности	Формирование у детей первичных представлений и навыков правильного поведения в нестандартных опасных ситуациях. Воспитание осознанного отношения к выполнению правил безопасности.
	4 День защитника отечества	Осуществлять патриотическое воспитание. Знакомить с «военными» профессиями. Воспитывать любовь к Родине. Формировать первичные гендерные представления (воспитывать в мальчиках стремления быть сильными, смелыми, стать защитниками Родины.
Март	1 Весна Мамин праздник	Расширять представления о весне. Формировать элементарные представления о сезонные изменения в природе, одежде людей, на участке детского сада). Знакомить с некоторыми особенностями поведения лесных зверей и птиц весной. Воспитывать бережное отношения к природе, умение замечать красоту весенней природы. Расширять представления о сезонных изменениях (изменения в погоде, растения весной, поведение зверей и птиц). Расширять представления о простейших связях в природе (потеплело — появилась травка и т. д.) Организовывать все виды детской деятельности (игровой, коммуникативной, трудовой, познавательно-исследовательской, продуктивной, музыкально -художественной, чтения) вокруг темы семьи, любви к маме,

		бабушке.
	2 Знакомство с народной культурой и традициями	Русский фольклор, игрушки (Расширять представления о народной игрушке (дымковская игрушка, матрешка и др.). Знакомить с народными промыслами. Продолжать знакомить с устным народным творчеством. Использовать фольклор при организации всех видов детской деятельности.
	3 Мир предметов	Знакомить со свойствами и материалами из которых изготавливают предметы.
	4 Комнатные растения	Учить рассматривать комнатные растения, выделять основные части растения, показывая их, познакомить с простейшими способами ухода за растениями, с условиями необходимыми для жизни и роста растений.
	5 Сказка за сказкой	Знакомить с народным творчеством на примере русских народных сказок. Знакомить с устным народным творчеством (песенки, потешки и др.). Использовать фольклор при организации всех видов детской деятельности.
Апрель	1 Транспорт ПДД	Знакомить транспортными средствами ближайшего окружения, учить узнавать и называть знакомый транспорт, объяснить элементарные правила поведения детей в автобусе, и т.п. Дать детям элементарные представления о ПДД.
	2 Космос День космонавтики	Расширять знания детей о космосе с учетом их интересов. В доступной форме отвечать на вопросы детей, связанные с космосом, звездами, луной, солнцем и т.д.
	3 Опыты и эксперименты	Учить детей обобщенным способам исследования разных объектов окружающей жизни с помощью разработанных систем эталонов, перцептивных действий. Стимулировать использование исследовательских действий.
	4 Земля - наш общий дом	Рассказывать детям о том, что Земля — наш общий дом, на Земле много разных стран. Объяснять, как важно жить в мире со всеми народами, знать и уважать их культуру, обычаи и традиции.
Май	1 День Победы	Дать детям доступные их пониманию представления о данном государственном празднике. Организовывать все виды детской деятельности (игровой, коммуникативной, трудовой, познавательно-исследовательской, продуктивной, музыкально - художественной, чтения) вокруг темы.
	2 Жизнь морей и океанов	Продолжать формировать представления об обитателях водного мира, учить узнавать в природе, на картинках, в игрушках называть их, наблюдать, воспитывать бережное отношение к ним.
	3 Насекомые, земноводные, пресмыкающиеся	Продолжать формировать элементарные представления детей о насекомых, земноводных, пресмыкающихся, учить узнавать в природе, на картинках, в игрушках, называть их, наблюдать, воспитывать бережное отношение к насекомым.
	4 На встречу лету	Расширять представления детей о лете, о сезонных изменениях (сезонные изменения в природе, одежде людей, на участке детского сада). Формировать исследовательский и познавательный интерес в ходе экспериментирования с водой и песком. Воспитывать бережное отношение к природе.
Июнь		Воспитательно-образовательная работа в каникулярном режиме
Июль		
Август		
	4 До свиданья, лето!	Расширять представления детей о лете, о сезонных изменениях (сезонные изменения в природе, одежде людей, на участке детского сада). Формировать элементарные представления о садовых и огородных растениях. Формировать исследовательский и познавательный интерес в ходе экспериментирования с водой и песком.

Воспитывать бережное отношение к природе, умение замечать красоту летней природы.

Для группы № 2 (Средняя группа (от 4 до 5 лет))

Временной период	Тематическая неделя	Содержание работы
Сентябрь	1 Детский сад	Продолжать знакомить с детским садом как ближайшим социальным окружением ребенка: профессии сотрудников детского сада (воспитатель, помощник воспитателя, музыкальный руководитель, старший воспитатель, заведующая, врач, дворник), предметное окружение, правила поведения в детском саду, взаимоотношения со сверстниками. Формировать дружеские, доброжелательные отношения между детьми.
	2 Осень	Расширять представления детей об осени. Развивать умение устанавливать простейшие связи между явлениями живой и неживой природы (похолодало — исчезли бабочки, отцвели цветы и т. д.), вести сезонные наблюдения. Расширять представления о сельскохозяйственных профессиях, о профессии лесника. Расширять представления о правилах безопасного поведения на природе. Воспитывать бережное отношение к природе. Формировать элементарные экологические представления.
	3-5 Осенние дары	Огород, овощи (учить различать по внешнему виду овощи и называть их, формировать представление о том, что осенью созревают многие овощи, приучать к употреблению овощей, как полезных продуктов – салаты и т.д. учить группировать и классифицировать.) Сад, фрукты (учить различать по внешнему виду фрукты и называть их, формировать представление о том, что осенью созревают многие фрукты, приучать к употреблению овощей, как полезных продуктов – салаты и т.д. учить группировать и классифицировать.) Овощи, фрукты (продолжать учить различать по внешнему виду фрукты овощи и называть их, формировать представление о том, что осенью созревают многие фрукты и овощи, приучать к употреблению овощей, как полезных продуктов – салаты и т.д, учить группировать и классифицировать.) Расширять знания об овощах и фруктах (местных, экзотических). Грибы, ягоды (учить узнавать и называть грибы, ягоды объяснять детям, что рвать любые растения и есть их нельзя, учить рассматривать растения не нанося им вред)
Октябрь	1 Мир растений	Помогать детям замечать красоту природы в разное время года, учить узнавать и называть дерево, цветок, объяснять детям, что рвать любые растения и есть их нельзя, учить рассматривать растения не нанося им вред, упражнять в умении узнавать разные породы деревьев по коре и листьям.
	2 Мир диких животных	Формировать элементарные представления о правильных способах взаимодействия с животными, учить узнавать в природе, на картинках, в игрушках диких животных называть их, наблюдать, воспитывать бережное отношение к животным
	3 Птицы	Продолжать учить узнавать в природе, на картинках, в игрушках птиц и называть их, наблюдать, воспитывать бережное отношение к птицам, приучать детей подкармливать птиц, классифицировать птиц по общему признаку.
	4-1 Деревенский	Домашние птицы (учить узнавать в природе, на картинках, в игрушках домашних птиц и называть их, наблюдать, воспитывать бережное отношение к животным, классифицировать по общему признаку).
Ноябрь		

	дворик	Домашние животные и их детеныши (формировать элементарные представления о правильных способах взаимодействия с животными, учить узнавать в природе, на картинках, в игрушках домашних животных и называть их, наблюдать, воспитывать бережное отношение к животным, классифицировать по общему признаку)
	2 Одежда, обувь	Продолжать знакомить с названием одежды и обуви, умением узнавать и называть её, обучать детей порядку одевания и раздевания, учить находить свою одежду, свой шкафчик для одежды, приучать к опрятности, классифицировать одежду по сезону.
	3 Поздняя осень	Расширять представления детей об осени. Развивать умение устанавливать простейшие связи между явлениями живой и неживой природы, вести сезонные наблюдения. Воспитывать бережное отношение к природе. Формировать элементарные экологические представления.
	4 Моя семья День матери	Воспитывать уважительное отношение и чувство принадлежности к своей семье. Углублять представления детей о семье, ее членах. Дать первоначальные представления о родственных отношениях (сын, мама, папа, дочь и т.д.). Интересоваться тем, какие обязанности по дому есть у ребенка (убирать игрушки, помогать накрывать на стол и т.п.).
Декабрь	1 Зима	Расширять представления детей о зиме. Развивать умение устанавливать простейшие связи между явлениями живой и неживой природы. Развивать умение вести сезонные наблюдения, замечать красоту зимней природы, знакомить с зимними видами спорта. Формировать представления о безопасном поведении людей зимой. Формировать исследовательский и познавательный интерес в ходе экспериментирования с водой и льдом. Закреплять знания о свойствах снега и льда. Расширять представления о местах, где всегда зима, о животных Арктики и Антарктики.
	2 Я человек	Части тела (Дать представление о себе как человеку; об основных частях тела человека, их назначении. Формировать первичное понимание того, что такое хорошо и что такое плохо; начальные представления о здоровом образе жизни) Я умею делать сам (КГН) – (Учить детей под контролем взрослого и самостоятельно мыть руки, принимать пищу, приводить себя в порядок, пользоваться предметами личной гигиены)
	3 Зимние забавы Зимние виды спорта	Зимние забавы (продолжать формировать представления о зимних природных явлениях, привлекать к участию в зимних забавах. Знакомить с зимними видами спорта).
	4-5 Новогодний праздник	Новый год (Организовывать все виды детской деятельности (игровой, коммуникативной, трудовой, познавательно -исследовательской, продуктивной, музыкально -художественной, чтения) вокруг темы Нового года и новогоднего праздника.)
Январь	1	Каникулы
	2 -1 Мой дом	Наш дом (знакомство детей с предметами ближайшего окружения, формировать представление о простейших связях между предметами ближайшего окружения, учить правилам безопасного передвижения в помещении быть осторожными при спуске и подъеме по лестнице, держаться за перила. Знакомить бытовыми приборами. О многоэтажности домов, формировать интерес к различным профессиям, уважение к труду строителя, Продолжать развивать способность различать и называть строительные детали (куб, пластина, кирпичик, брусок); учить использовать их с учетом конструктивных свойств.) Мебель (знакомство детей с названиями мебели, узнавание и название её, назначение, соблюдение правил

Февраль		<p>безопасности, формировать представление о простейших связях между предметами ближайшего окружения, классифицировать мебель по её использованию, знакомство со свойствами и качествами предметов)</p> <p>Посуда (знакомство детей с названиями посуды, узнавание и называние её, назначение, соблюдение правил безопасности, формировать представление о простейших связях между предметами ближайшего окружения, классифицировать посуду по способу её использования, знакомство со свойствами и качествами предметов)</p> <p>Продукты питания (продолжать учить навыкам правильного приема пищи, КГН, учить называть правильно блюда, дать понятие о здоровой и полезной пище)</p>
Февраль	2 Моя Родина, мой город	Продолжать воспитывать любовь к родному краю и знакомить с родным городом, его основными достопримечательностями, его истории и культуре. Знакомить с правилами поведения в городе. Познакомить с некоторыми выдающимися людьми.
	3 Азбука безопасности	Продолжать формирование у детей первичных представлений и навыков правильного поведения в нестандартных опасных ситуациях. Воспитание осознанного отношения к выполнению правил безопасности
	4 День защитника отечества	. Осуществлять патриотическое воспитание. Знакомить детей с «военными» профессиями (солдат, танкист, летчик, моряк, пограничник); с военной техникой (танк, самолет, военный крейсер); с флагом России. Воспитывать любовь к Родине. Осуществлять гендерное воспитание (формировать у мальчиков стремление быть сильными, смелыми, стать защитниками Родины; воспитывать в девочках уважение к мальчикам как будущим защитникам Родины. Приобщать к русской истории через знакомство с былинами о богатырях.
Март	1 Весна Мамин праздник	<p>Расширять представления детей о весне. Развивать умение устанавливать простейшие связи между явлениями живой и неживой природы, вести сезонные наблюдения. Расширять представления о правилах безопасного поведения на природе. Воспитывать бережное отношения к природе. Формировать элементарные экологические представления. Формировать представления о работах, проводимых весной в саду и огороде. Привлекать детей к посильному труду на участке детского сада, в цветнике.</p> <p>Первоцветы (расширить представления о весенних явлениях, дать знания о первоцветах, рассматривать растения, не нанося им вред. Объяснять детям, что нельзя без разрешения взрослых рвать растения и есть их— они могут оказаться ядовитыми, знать и соблюдать элементарные правила поведения в природе)</p> <p>Организовывать все виды детской деятельности (игровой, коммуникативной, трудовой, познавательно-исследовательской, продуктивной, музыкально-художественной, чтения) вокруг темы семьи, любви к маме, бабушке. Воспитывать уважение к воспитателям. Расширять гендерные представления. Привлекать детей к изготовлению подарков маме, бабушке, воспитателям.</p>
	2 Знакомство с народной культурой и традициями	Русский фольклор, игрушки (Расширять представления о народной игрушке (дымковская игрушка, матрешка и др.). Знакомить с народными промыслами. Продолжать знакомить с устным народным творчеством. Использовать фольклор при организации всех видов детской деятельности.)
	3 Мир предметов	Продолжать знакомить со свойствами и материалами из которых изготавливают предметы, их назначением.
	4 Комнатные растения	Учить рассматривать комнатные растения, выделять основные части растения показывая их, познакомить с простейшими способами ухода за растениями, с условиями необходимыми для жизни и роста растений.
	5 Сказка за сказкой	Продолжать знакомить с народным творчеством на примере русских народных сказок. Знакомить с устным народным творчеством (песенки, потешки и др.). Использовать фольклор при организации всех видов детской

		деятельности. Вовлекать детей в театрализованную деятельность.
Апрель	1 Транспорт ПДД	Знакомить с транспортными средствами ближайшего окружения. Учить узнавать и называть знакомый и специальные виды транспорта, объяснить их назначение, объяснить элементарные правила поведения детей в автобусе, и т.п. Дать детям элементарные представления о ПДД, о правилах безопасности дорожного движения в качестве пешехода и пассажира транспортного средства.
	2 Космос День космонавтики	Продолжать расширять знания детей о космосе с учетом их интересов.
	3 Опыты, эксперименты	Продолжать знакомить детей с обобщенными способами исследования разных объектов с помощью разработанных систем эталонов, помогать осваивать перцептивные действия. Формировать умение получать сведения о новом объекте в процессе его практического исследования. Формировать умение выполнять ряд последовательных действий в соответствии с задачей и предлагаемым алгоритмом деятельности. Учить понимать и использовать в познавательной – исследовательской деятельности модели, предложенные взрослыми.
	4 Земля - наш общий дом	Продолжать рассказывать детям о том, что Земля — наш общий дом, на Земле много разных стран. Объяснять, как важно жить в мире со всеми народами, знать и уважать их культуру, обычаи и традиции.
Май	1 День Победы	Осуществлять патриотическое воспитание. Воспитывать любовь к Родине. Формировать представления о празднике, посвященном Дню Победы, Воспитывать уважение к ветеранам войны.
	2 Жизнь морей и океанов	Углубить и конкретизировать представления об обитателях морей и океанов. Учить узнавать и называть некоторых обитателей. Учить устанавливать связи между состоянием обитателями водного мира и условиями окружающей среды. Формировать эстетическое отношение к природе. Желание отражать свои впечатления в художественном творчестве.
	3 Насекомые, земноводные, пресмыкающиеся	Продолжать формировать элементарные представления о способах взаимодействия с живой природой: рассматривать насекомых, пресмыкающихся, земноводных не нанося им вред; наблюдать, не беспокоя их и не причиняя им вреда; формировать умение называть характерные особенности внешнего вида.
	4 На встречу лету	Расширять представления детей о лете, о сезонных изменениях (сезонные изменения в природе, одежде людей, на участке детского сада). Формировать исследовательский и познавательный интерес в ходе экспериментирования с водой и песком. Воспитывать бережное отношение к природе.
Июнь		Воспитательно-образовательная работа в каникулярном режиме
Июль		
Август		
	4 До свиданья, лето!	Расширять представления детей о лете. Развивать умение устанавливать простейшие связи между явлениями живой и неживой природы, вести сезонные наблюдения. Знакомить с летними видами спорта. Формировать представления о безопасном поведении в лесу.

Для группы № 3 (Старшая группа (от 5 до 6 лет))

Временной период	Тематическая неделя	Содержание работы
Сентябрь	1 Осень. Праздник знаний	Расширять знания детей об осени. Продолжать знакомить с сельскохозяйственными профессиями. Закреплять знания о правилах безопасного поведения в природе. Формировать обобщенные представления об осени как времени года, приспособленности растений и животных к изменениям в природе, явлениях природы. Расширять представления о неживой природе, помогать устанавливать причинно-следственные связи между природными явлениями. Развивать познавательный интерес, интерес к школе, к книгам.
	2 Сад, огород	Овощи, фрукты (продолжать учить различать по внешнему виду фрукты овощи и называть их, формировать представление о том, что осенью созревают многие фрукты и овощи, приучать к употреблению овощей, как полезных продуктов – салаты и т.д. учить группировать и классифицировать.) Расширять знания об овощах и фруктах (местных, экзотических, познакомить с профессиями людей в сельском хозяйстве, воспитывать уважение к результатам труда других людей). Грибы, ягоды (учить узнавать и называть грибы, ягоды объяснять детям, что рвать любые растения и есть их нельзя, учить рассматривать растения не нанося им вред)
	3 Как хлеб на стол пришел	Расширять представления детей о труде земледельцев. О пользе хлеба для человека. Познакомить с разнообразием хлебобулочных изделий. Учить уважительно относиться к результатам труда других людей.
	4 Птицы	Продолжать учить узнавать в природе, на картинках, в игрушках птиц и называть их, наблюдать, воспитывать бережное отношение к птицам, приучать детей подкармливать птиц, классифицировать птиц по общему признаку. Перелетные птицы. Формировать представления о перелетных птицах. Закрепить умение находить и узнавать перелетных птиц. Учить устанавливать связи между состоянием животного и условиями окружающей среды.
	5 В мире диких животных	Углубить и конкретизировать представления об условиях жизни диких животных. Учить узнавать и называть некоторых животных. Учить устанавливать связи между состоянием животного и условиями окружающей среды. Формировать эстетическое отношение к природе. Желание отражать свои впечатления в художественном творчестве. Формировать элементарные представления о правильных способах взаимодействия с животными, воспитывать бережное отношение к животным.
Октябрь	1 Лес многоэтажный дом	Дать понятие о лесе, учить устанавливать связи между состоянием растения и условиями окружающей среды. Дать первоначальные знания о дальневосточной тайге, учить анализировать результаты наблюдений за растениями и делать выводы. Формировать эстетическое отношение к окружающему миру, поощрять стремление отражать свои впечатления о лесе через художественное творчество. Помогать детям замечать красоту природы в разное время года, учить узнавать и называть дерево, цветок, объяснять детям, что рвать любые растения и есть их нельзя, учить рассматривать растения не нанося им вред, упражнять к умению узнавать разные породы деревьев по коре и листьям.
	2 Домашние животные и птицы	Систематизировать представления о домашних животных и птицах, характерных признаках их внешнего вида, повадках, о том, как человек за ними ухаживает.
	3 Животный мир	Продолжать расширять представления детей о животном мире рек, озер, морей и океанов. Учить устанавливать

	рек, озер, морей и океанов	связи между состоянием животного и условиями окружающей среды.
	4 Профессии	Расширить представления о людях разных профессий. Познакомить с профессиями, рассказать о важности и значимости их труда прививать детям чувство благодарности к человеку за его труд. Продолжать учить уважительно относиться к результату труда, раскрывать мотивы и цели его деятельности.
Ноябрь	1 Моя родина – Россия День народного единства	Расширять представления о родной стране, о государственных праздниках, воспитывать гордость за свою страну, любовь к ней. Углублять и уточнять представления о Родине - России. Закреплять знания о флаге, гербе и гимне России. Воспитывать уважение к людям разных национальностей и их обычаям.
	2 Знакомство с народной культурой и традициями	Продолжать знакомить детей с народными традициями и обычаями, с народным декоративно-прикладным искусством. Использовать фольклор при организации всех видов детской деятельности.
	3 Поздняя осень	Продолжать расширять и уточнять знания детей о времени года – осени. Формировать обобщенные представления об осени как времени года, приспособленности растений и животных к изменениям в природе, явлениях природы. Помогать устанавливать причинно-следственные связи между природными явлениями, формировать эстетическое отношение к окружающему миру.
	4 Я и моя семья День Матери	Закреплять знание домашнего адреса, телефона, имен и отчеств родителей, их профессии. Расширять знания о своей семье, о том, где работают родители, как важен для общества их труд. Формировать интерес к родословной, вместе с ребенком изображать генеалогическое дерево (начиная с дедушек и бабушек). Продолжать расширять представления детей о празднике «День Матери», воспитывать уважительное отношение и чувство принадлежности к своей семье.
Декабрь	1 Здравствуй Зимушка – Зима!	Продолжать знакомить детей с зимой как: временем года,. Формировать первичный исследовательский и познавательный интерес через экспериментирование с водой и льдом. Расширять и обогащать знания детей об особенностях зимней природы (холода, заморозки, снегопады, сильные ветры), особенностях деятельности людей в городе, на селе; о безопасном поведении зимой. Зимующие птицы. Формировать представления о зимующих птицах. Закрепить умение находить и узнавать зимующих птиц. Рассказать о помощи человека зимующим птицам.
	2 Человек и его здоровье	Расширять представления о здоровье и здоровом образе жизни, воспитывать стремление вести здоровый образ жизни.
	3 Продукты питания, витамины	Познакомить детей с разнообразием продуктов питания. Формировать умение определять качество продуктов основываясь на сенсорных ощущениях. Обучать культуре еды.
	4 -5 Зимние забавы Все встречают Новый год	Зимние забавы. Привлекать к участию в зимних забавах. Новый год. Привлекать к активному разнообразному участию в подготовке к празднику и его проведении. Воспитывать чувство удовлетворения от участия в коллективной предпраздничной деятельности. Закладывать основы праздничной культуры. Вызвать эмоционально положительное отношение к предстоящему празднику, желание активно участвовать в его подготовке. Вызвать стремление поздравить близких с праздником, преподнести подарки, сделанные

		своими руками. Познакомить с традициями празднования Нового года в различных странах.
Январь	1	Делимся впечатлениями о новогодних праздниках
	2 Спорт. Зимние виды спорта	Знакомить с зимними видами спорта. Поддерживать интерес детей к различным видам спорта, сообщать им некоторые сведения о событиях спортивной жизни страны. Приучать детей самостоятельно организовывать спортивные подвижные игры, выполнять спортивные упражнения на прогулке, используя имеющееся физкультурное оборудование, приучать детей активно участвовать в коллективных играх, развлечениях, соревнованиях)
	3 Природа зимой	Продолжать расширять и уточнять знания детей об особенностях зимней природы. Формировать обобщенные представления о зиме как времени года, приспособленности растений и животных к изменениям в природе, явлениях природы. Помогать устанавливать причинно-следственные связи между природными явлениями, формировать эстетическое отношение к окружающему миру.
Февраль	4 -1 Мой дом	Дом и его части. Закрепить знания об основных частях здания, объяснить, что прочность и долговечность зависят от свойств и качеств материала, из которого он сделан; познакомить со строительными профессиями) Мебель. Знакомство детей с названиями мебели, узнавание и называние её, назначение, соблюдение правил безопасности, формировать представление о простейших связях между предметами ближайшего окружения, классифицировать мебель по её использованию, знакомство со свойствами и качествами предметов. Посуда. Закрепить умение классифицировать посуду, определять материалы из которых она изготовлена, познакомить с посудой, как предметом декоративного искусства)
	2 Азбука безопасности	Закреплять основы безопасности жизнедеятельности человека. Формировать основы экологической культуры и безопасного поведения в природе.
	3 Цветы. Комнатные растения	Развивать у детей интерес к комнатным растениям. Учить рассматривать комнатные растения, выделять основные части растения, показывая их, познакомить с простейшими способами ухода за растениями, с условиями необходимыми для жизни и роста растений.
	4 Защитники Отечества. Профессии	Осуществлять патриотическое воспитание. Продолжать расширять представления детей о Российской армии. Рассказывать о трудной, но почетной обязанности защищать Родину, охранять ее спокойствие и безопасность; о том, как в годы войн храбро сражались и защищали нашу страну от врагов прадеды, деды, отцы. Воспитывать в духе патриотизма, любви к Родине. Знакомить с разными родами войск (пехота, морские, воздушные, танковые войска), боевой техникой. Расширять гендерные представления, формировать в мальчиках стремление быть сильными, смелыми, стать за щитниками Родины; воспитывать в девочках уважение к мальчикам как будущим защитникам Родины.

Март	1-2 Весна. Мамы разные нужны. Профессии	Расширять и обогащать представления детей о весенних изменениях в природе, признаках весны, характерных изменениях весной в жизни растений, животных, человека. Формировать эстетическое отношение к окружающему миру, помогать устанавливать причинно-следственные связи между природными явлениями. Формировать представления о работах, проводимых весной в саду и огороде. Привлекать детей к посильному труду на участке детского сада, в цветнике. Организовывать все виды детской деятельности (игровой, коммуникативной, трудовой, познавательно-исследовательской, продуктивной, музыкально - художественной, чтения) вокруг темы семьи, любви к маме, бабушке. Воспитывать уважение к воспитателям. Расширять гендерные представления. Привлекать детей к изготовлению подарков маме, бабушке, воспитателям. Воспитывать бережное и чуткое отношение к самым близким людям, потребность радовать близких добрыми делами.
	3 – 4 Народное искусство и художественные промыслы	Продолжать знакомить детей с народными традициями и обычаями, с народным декоративно-прикладным искусством. Использовать фольклор при организации всех видов детской деятельности.
	5 Весна красна	Продолжать обобщать и систематизировать представления детей о весне, признаках весны, характерных изменениях весной в жизни растений, животных, человека. Формировать эстетическое отношение к окружающему миру, помогать устанавливать причинно-следственные связи между природными явлениями. Формировать представления о работах, проводимых весной в саду и огороде. Привлекать детей к посильному труду на участке детского сада, в цветнике. Первоцветы. Расширить представления о весенних явлениях, дать знания о первоцветах, рассматривать растения, не нанося им вред. Объяснять детям, что нельзя без разрешения взрослых рвать растения и есть их — они могут оказаться ядовитыми, знать и соблюдать элементарные правила поведения в природе.
Апрель	1 ПДД, транспорт	Закреплять знания детей о правилах безопасности дорожного движения. Учить различать и называть виды транспорта, расширить знания о правилах дорожного движения: улицу переходят в специально отведенных местах, на зеленый сигнал светофора; познакомить с профессиями людей работников транспорта.
	2 Космос. День космонавтики	Расширять знания детей о космосе с учетом их интересов. В доступной форме отвечать на вопросы детей, связанные с космосом, звездами, луной, солнцем и т.д.
	3 Опыты и эксперименты	Развивать познавательно-исследовательский интерес, вовлекая детей в занимательные опыты и эксперименты. Закреплять умение использовать обобщенные способы обследования объектов, получать информацию о новом объекте в процессе его исследования. Развивать умение детей действовать в соответствии с предлагаемым алгоритмом.
	4 Земля - наш общий дом. День Земли	Рассказывать детям о том, что Земля — наш общий дом, на Земле много разных стран. Объяснять, как важно жить в мире со всеми народами, знать и уважать их культуру, обычаи и традиции.
Май	1 День Победы	Воспитывать детей в духе патриотизма, любви к Родине. Расширять знания о героях Великой Отечественной войны, о победе нашей страны в войне. Знакомить с памятниками героям Великой Отечественной войны.
	2 Насекомые,	Продолжать знакомить с многообразием насекомых, земноводных и пресмыкающихся.

	земноводные, пресмыкающиеся	
	3 Мой город	Продолжать формировать интерес к «малой родине». Знакомить с родным городом, его названием, основными достопримечательностями. Формировать начальные представления о родном крае, его истории и культуре. Знакомить с правилами поведения в городе, с элементарными правилами дорожного движения. Расширять представления о профессиях. Рассказывать детям о достопримечательностях, культуре, традициях родного края. Познакомить с некоторыми улицами города, учить называть свой домашний адрес.
	4 Навстречу лету	Формировать у детей обобщенные представления о лете как времени года; признаках лета. Расширять и обогащать представления о влиянии тепла, солнечного света на жизнь людей, животных и растений (природа «расцветает», созревает много ягод, фруктов, овощей; много корма для зверей, птиц и их детенышей); представления о съедобных и несъедобных грибах. Формировать эстетическое отношение к окружающему миру, поощрять стремление отражать свои впечатления о лете через художественное творчество.
Июнь		Воспитательно-образовательная работа в каникулярном режиме
Июль		
Август		
	4 До свиданья, лето!	Закрепить знания детей о лете, как о времени года, признаки лета, летние игры-забавы, летние природные явления, формировать эстетическое отношение к окружающему миру, помогать устанавливать причинно-следственные связи между природными явлениями, поощрять стремление отражать свои впечатления о лете через художественное творчество.

Для группы № 3 (Подготовительная группа (от 6 до 7 лет))

Временной период	Тематическая неделя	Содержание работы
Сентябрь	1 Праздник знаний Осень	Развивать познавательный интерес, интерес к школе, к книгам. Закреплять знания детей о школе, о том, зачем нужно учиться, кто и чему учит в школе, о школьных принадлежностях и т. д. Формировать положительные представления о профессии учителя и «профессии» ученика. Расширять знания детей об осени. Продолжать знакомить с сельскохозяйственными профессиями. Закреплять знания о правилах безопасного поведения в природе. Закреплять знания о временах года, последовательности месяцев в году. Воспитывать бережное отношение к природе.
	2 Сад, огород	Овощи, фрукты. Продолжать учить различать по внешнему виду фрукты овощи и называть их, формировать представление о том, что осенью созревают многие фрукты и овощи, приучать к употреблению овощей, как полезных продуктов – салаты и т.д, учить группировать и классифицировать. Расширять знания об овощах и фруктах местных, экзотических, познакомить с профессиями людей в сельском хозяйстве, воспитывать уважение к результатам труда других людей. Грибы, ягоды. Учить узнавать и называть грибы, ягоды объяснять детям, что рвать любые растения и есть их нельзя, учить рассматривать растения не нанося им вред.
	3 Как хлеб на стол пришел	Расширять представления детей о труде земледельцев. О пользе хлеба для человека. Познакомить с разнообразием хлебобулочных изделий. Учить уважительно относиться к результатам труда других людей.

	4 Птицы	Продолжать расширять и систематизировать знания о птицах называть их, наблюдать, воспитывать бережное отношение к птицам, приучать детей подкармливать птиц, классифицировать птиц по общему признаку. Перелетные птицы. Формировать представления о перелетных птицах. Закрепить умение находить и узнавать перелетных птиц. Учить устанавливать связи между состоянием животного и условиями окружающей среды.
	5 В мире диких животных	Дать детям более полные представления о диких животных и особенностях их приспособления к окружающей среде. Формировать элементарные представления о правильных способах взаимодействия с животными, учить узнавать и называть их, наблюдать, воспитывать бережное отношение к животным
Октябрь	1 Лес многоэтажный дом	Дать понятие о лесе, учить устанавливать связи между состоянием растения и условиями окружающей среды. Дать первоначальные знания о дальневосточной тайге, учить анализировать результаты наблюдений за растениями и делать выводы. Формировать эстетическое отношение к окружающему миру, поощрять стремление отражать свои впечатления о лесе через художественное творчество. Помогать детям замечать красоту природы в разное время года, учить узнавать и называть дерево, цветок, объяснять детям, что рвать любые растения и есть их нельзя, учить рассматривать растения не нанося им вред, упражнять в умении узнавать разные породы деревьев по коре и листьям.
	2 Домашние животные и птицы	Систематизировать представления о домашних животных и птицах, характерных признаках их внешнего вида, повадках, о том, как человек за ними ухаживает.
	3 Животный мир рек, озер, морей и океанов	Углубить и конкретизировать представления о животном мире рек, озер, морей и океанов. Учить устанавливать связи между состоянием животного и условиями окружающей среды.
	4 Профессии	Расширить представления о людях разных профессий. Познакомить с профессиями, рассказать о важности и значимости их труда прививать детям чувство благодарности к человеку за его труд. Продолжать учить уважительно относиться к результату труда, раскрывать мотивы и цели его деятельности.
Ноябрь	1 Моя Родина - Россия День народного единства	Расширять представления о родной стране, о государственных праздниках, воспитывать гордость за свою страну, любовь к ней. Углублять и уточнять представления о Родине - России. Закреплять знания о флаге, гербе и гимне России. Воспитывать уважение к людям разных национальностей и их обычаям.
	2 Знакомство с народной культурой и традициями	Продолжать знакомить детей с народными традициями и обычаями, с народным декоративно-прикладным искусством. Использовать фольклор при организации всех видов детской деятельности.
	3 Поздняя осень	Продолжать расширять и уточнять знания детей о времени года – осени. Формировать обобщенные представления об осени как времени года, приспособленности растений и животных к изменениям в природе, явлениях природы. Помогать устанавливать причинно-следственные связи между природными явлениями, формировать эстетическое отношение к окружающему миру.
	4 Я и моя семья День Матери	Формировать интерес к родословной, вместе с ребенком изображать генеалогическое дерево (начиная с дедушек и бабушек), помочь ребенку увидеть внешнее сходство между родственниками, дать знания о том, где работают родители, как важен их труд. Привлекать ребенка к посильному участию в совместных семейных праздниках. Напоминать детям даты их рождения и даты рождения членов семьи. Дети должны знать свое отчество,

		домашний адрес и телефон, имена и отчества родителей, интересы своих родственников, учить рассказывать о родственниках, об их судьбах, интересных случаях из их жизни. Продолжать развивать интерес к профессиям родителей.
Декабрь	1 Здравствуй Зимушка – Зима!	Продолжать знакомить детей с зимой как: временем года, с зимними видами спорта. Формировать первичный исследовательский и познавательный интерес через экспериментирование с водой и льдом. Расширять и обогащать знания детей об особенностях зимней природы (холода, заморозки, снегопады, сильные ветры), особенностях деятельности людей в городе, на селе; о безопасном поведении зимой. Дать представление об особенностях зимы в разных широтах и в разных полушариях Земли. Зимующие птицы (формировать представления о зимующих птицах. Закрепить умение находить и узнавать зимующих птиц. Рассказать о помощи человека зимующим птицам)
	2 Человек и его здоровье	Расширять представления о здоровье и здоровом образе жизни, воспитывать стремление вести здоровый образ жизни.
	3 Продукты питания, витамины	Познакомить детей с разнообразием продуктов питания. Формировать умение определять качество продуктов основываясь на сенсорных ощущениях. Обучать культуре еды.
	4 -5 Зимние забавы Все встречают Новый год	Зимние забавы. Привлекать к участию в зимних забавах. Знакомить с зимними видами спорта. Новый год. Привлекать к активному разнообразному участию в подготовке к празднику и его проведении. Воспитывать чувство удовлетворения от участия в коллективной предпраздничной деятельности. Закладывать основы праздничной культуры. Вызвать эмоционально положительное отношение к предстоящему празднику, желание активно участвовать в его подготовке. Вызвать стремление поздравить близких с праздником, преподнести подарки, сделанные своими руками. Познакомить с традициями празднования Нового года в различных странах.
Январь	1	Делимся впечатлениями о новогодних праздниках
	2 Спорт Зимние виды спорта	Поддерживать интерес детей к различным видам спорта, сообщать им некоторые сведения о событиях спортивной жизни страны. Приучать детей самостоятельно организовывать спортивные подвижные игры, выполнять спортивные упражнения на прогулке, используя имеющееся физкультурное оборудование, приучать детей активно участвовать в коллективных играх, развлечениях, соревнованиях)
	3 Природа зимой	Расширять и обогащать знания детей об особенностях зимней природы (холода, заморозки, снегопады, сильные ветры), особенностях деятельности людей в городе, на селе. Познакомить с таким природным явлением, как туман.
	4 -1 Мой дом	Дом и его части. Закрепить знания об основных частях здания, объяснить, что прочность и долговечность зависят от свойств и качеств материала, из которого он сделан; познакомить со строительными профессиями) Мебель. Знакомство детей с названиями мебели, узнавание и называние её, назначение, соблюдение правил безопасности, формировать представление о простейших связях между предметами ближайшего окружения, классифицировать мебель по её использованию, знакомство со свойствами и качествами предметов.
Февраль		Посуда. Закрепить умение классифицировать посуду, определять материалы, из которых она изготовлена, познакомить с посудой, как предметом декоративного искусства.
	2 Азбука безопасности	Закреплять основы безопасности жизнедеятельности человека. Формировать основы экологической культуры и безопасного поведения в природе.

	3 Цветы Комнатные растения	Учить рассматривать комнатные растения, выделять основные части растения, показывая их, познакомить с простейшими способами ухода за растениями, с условиями необходимыми для жизни и роста растений.
	4 День защитника отечества	Осуществлять патриотическое воспитание. Продолжать расширять представления детей о Российской армии. Рассказывать о трудной, но почетной обязанности защищать Родину, охранять ее спокойствие и безопасность; о том, как в годы войн храбро сражались и защищали нашу страну от врагов прадеды, деда, отцы. Воспитывать в духе патриотизма, любви к Родине. Знакомить с разными родами войск (пехота, морские, воздушные, танковые войска), боевой техникой. Расширять гендерные представления, формировать в мальчиках стремление быть сильными, смелыми, стать за щитниками Родины; воспитывать в девочках уважение к мальчикам как будущим защитникам Родины.
Март	1-2 Весна Мама разные нужны Профессии	Формировать у детей обобщенные представления о весне, приспособленности растений и животных к изменениям в природе. Расширять знания о характерных признаках весны; о прилете птиц; о связи между явлениями живой и неживой природы и сезонными видами труда; о весенних изменениях в природе. Формировать представления о работах, проводимых весной в саду и огороде. Привлекать детей к посильному труду на участке детского сада, в цветнике. Продолжать расширять представления о людях разных профессий. Расширять знания о государственных праздниках. Организовывать все виды детской деятельности (игровой, коммуникативной, трудовой, познавательно-исследовательской, продуктивной, музыкально-художественной, чтения) вокруг темы семьи, любви к маме, бабушке. Воспитывать уважение к воспитателям. Расширять гендерные представления. Привлекать детей к изготовлению подарков маме, бабушке, воспитателям. Воспитывать бережное и чуткое отношение к самым близким людям, потребность радовать близких добрыми делами.
	3 – 4 Народное искусство и художественные промыслы	Продолжать знакомить детей с народными традициями и обычаями, с народным декоративно-прикладным искусством. Использовать фольклор при организации всех видов детской деятельности.
	5 Весна красна	Продолжать обобщать и систематизировать представления детей о весне, признаках весны, характерных изменениях весной в жизни растений, животных, человека. Формировать эстетическое отношение к окружающему миру, помогать устанавливать причинно-следственные связи между природными явлениями. Формировать представления о работах, проводимых весной в саду и огороде. Привлекать детей к посильному труду на участке детского сада, в цветнике. Первоцветы. Расширить представления о весенних явлениях, дать знания о первоцветах, рассматривать растения, не нанося им вред. Объяснять детям, что нельзя без разрешения взрослых рвать растения и есть их — они могут оказаться ядовитыми, знать и соблюдать элементарные правила поведения в природе.
Апрель	1 ПДД, Транспорт	Учить различать и называть виды транспорта, расширить знания о правилах дорожного движения: улицу переходят в специально отведенных местах, на зеленый сигнал светофора; познакомить с профессиями людей работников транспорта. Закреплять знания детей о правилах безопасности дорожного движения.
	2 Космос День космонавтики	В доступной форме отвечать на вопросы детей, связанные с космосом, звездами, луной, солнцем и т.д. Расширять знания детей о космосе с учетом их интересов (о звездах, луне, солнце и т.д.), рассказать о полетах в космос

		Ю.А. Гагарина, В.В. Терешковой. Знакомить с планетами солнечной системы.
	3 Опыты и эксперименты	<p>Совершенствовать характер и содержание обобщенных способов исследования объектов, осуществлять их оптимальный выбор в соответствии с познавательной задачей.</p> <p>Совершенствовать характер действий экспериментального характера, направленных на выявление скрытых свойств объектов. Совершенствовать умение определять способ получения необходимой информации в соответствии с условиями и целями деятельности.</p> <p>Развивать умение самостоятельно действовать в соответствии с предлагаемым алгоритмом; ставить цель, составлять соответствующий собственный алгоритм; обнаруживать несоответствие результата и цели; корректировать свою деятельность. Учить детей самостоятельно составлять модели и использовать их в познавательно-исследовательской деятельности.</p>
	4 Земля - наш общий дом	Рассказывать детям о том, что Земля — наш общий дом, на Земле много разных стран. Объяснять, как важно жить в мире со всеми народами, знать и уважать их культуру, обычаи и традиции.
Май	1 День Победы	Воспитывать детей в духе патриотизма, любви к Родине. Расширять знания о героях Великой Отечественной войны, о победе нашей страны в войне. Знакомить с памятниками героям Великой Отечественной войны. Рассказывать детям о воинских наградах дедушек, бабушек, родителей. Показать преемственность поколений защитников Родины: от древних богатырей до героев Великой Отечественной войны.
	2 Насекомые, земноводные и пресмыкающиеся	Расширять знания детей о насекомых, земноводных и пресмыкающихся. Продолжать знакомить с их особенностями. Углубить и конкретизировать представления об условиях жизни. Формировать эстетическое отношение к природе. Желание отражать свои впечатления в художественном творчестве.
	3 Мой город	Расширять представления детей о родном крае. Продолжать знакомить с достопримечательностями региона, в котором живут дети. Воспитывать любовь к «малой Родине», гордость за достижения своей страны.
	4 До свидания детский сад, здравствуй школа! На встречу лету	Формировать у детей обобщенные представления о лете как времени года; признаках лета. Расширять и обогащать представления о влиянии тепла, солнечного света на жизнь людей, животных и растений (природа «расцветает», созревает много ягод, фруктов, овощей; много корма для зверей, птиц и их детенышей); представления о съедобных и несъедобных грибах. Формировать эстетическое отношение к окружающему миру, поощрять стремление отражать свои впечатления о лете через художественное творчество.
Июнь		Воспитательно-образовательная работа в каникулярном режиме
Июль		
Август		
	4 До свиданья, лето!	Закрепить знания детей о лете, как о времени года, признаки лете, летние игры-забавы, летние природные явления, формировать эстетическое отношение к окружающему миру, помогать устанавливать причинно-следственные связи между природными явлениями, поощрять стремление отражать свои впечатления о лете через художественное творчество.

Вариативность форм, способов, методов и средств реализации Программы

Формы образовательной деятельности

Образовательная деятельность в группах дошкольного возраста проходит через виды детской деятельности, приемлемые для детей 2-7 лет:

- Непосредственное групповое, подгрупповое, индивидуальное обучение воспитанников в совместной деятельности взрослого и детей с учетом интеграции образовательных областей;
- Образовательная деятельность в режимных моментах;
- Самостоятельной игровой деятельности детей во взаимодействии с развивающей средой группы;

При планировании следует учитывать интеграцию образовательных областей, комплексно-тематическое планирование, учитывать задачи 5 образовательных областей, формы работы по видам детской деятельности

Формы работы, соответствующие видам детской деятельности

Таблица 35

Виды детской деятельности	Формы работы
Двигательная	Подвижные игры. Игровые упражнения. Спортивные соревнования. Динамический час. Физкультурные праздники и досуги. Физкультминутки. Самостоятельная двигательная деятельность детей. Интегрированные физкультурные занятия: с развитием речи, с познавательными и музыкой.
Игровая	Сюжетно – ролевые игры. Игры с правилами. Дидактические игры.
Продуктивная	Изготовление продуктов детской деятельности: рисование, лепка, аппликация, конструирование, творческие работы. Реализация проектов.
Коммуникативная	Беседа. Ситуативный разговор. Речевая ситуация. Сюжетные игры. Театрализация. Игры с правилами. Просмотр видеофильмов по правилам этикета и общения детей и взрослых.
Трудовая	Поручения. Дежурство. Задание. Реализация проекта. Совместный труд. Самообслуживание. Труд в природе, уход за растениями. Игра в профессии.

Познавательно – исследовательская	Наблюдение. Экскурсия. Решение проблемных ситуаций. Опыты, экспериментирование и исследование. Коллекционирование. Моделирование. Реализация проекта. Дидактические познавательные игры. Сбор информации об изучаемом объекте.
Музыкально художественная	Слушание. Исполнение. Импровизация. Экспериментирование. Подвижные игры с музыкальным сопровождением. Музыкально – дидактические игры. Театр. Оркестр. Танцевальные действия. Концерт. Театрализация.
Чтение художественной литературы	Чтение. Обсуждение. Разучивание. Пересказ и рассказывание. Рассматривание книг. Ролевая игра «Библиотека». Развлечения и досуги по литературным материалам. Выставка книг по теме.

А так же можно использовать и другие примерные виды деятельности по тематической неделе:

- Познавательная деятельность (занимательное дело) по теме;
- Экскурсии по теме;
- Встречи с интересными людьми по теме;
- Просмотр видеопрезентаций, мультфильмов, научно-популярных фильмов, слайдов, иллюстраций, фотографий по теме;
- Оформление экранов, стендов;
- Рисунки по теме;
- Развлечения, викторины, итоговые или обобщающие занятия.

Т.о. решение программных образовательных задач **в совместной деятельности взрослого и детей** и самостоятельной деятельности дошкольников в рамках непосредственно образовательной деятельности, и **при проведении режимных моментов** в соответствии со спецификой дошкольного образования предполагает построение образовательного процесса на адекватных возрасту **формах работы с детьми в соответствии с принципами и подходами установленными ФГОС.**

Игровая деятельность

Развитие игровой деятельности детей с целью освоения различных социальных ролей.

Задачи:

- 1) Создание условий для развития игровой деятельности детей.
- 2) Формирование игровых умений, развитых культурных форм игры.
- 3) Развитие у детей интереса к различным видам игр.
- 4) Всестороннее воспитание и гармоничное развитие детей в игре (эмоционально-нравственное, умственное, физическое, художественно-эстетическое и социально-коммуникативное).
- 5) Развитие самостоятельности, инициативы, творчества, навыков саморегуляции; формирование доброжелательного отношения к сверстникам, умения взаимодействовать, договариваться, самостоятельно разрешать конфликтные ситуации.

Формы работы с детьми





























































































Таблица 36

Содержание	Возраст	Совместная деятельность	Режимные моменты	Самостоятельная деятельность
------------	---------	-------------------------	------------------	------------------------------

Развитие игровой деятельности * Сюжетно-ролевые игры * Подвижные игры * Театрализованные игры * Дидактические игры	2-7 лет младшая, средняя, старшая и подг. к школе группы	Занятия, экскурсии, наблюдения, чтение художественной литературы, видеoinформация, досуги, праздники, обучающие игры, досуговые игры, народные игры. Самостоятельные сюжетно-ролевые игры, дидактические игры, досуговые игры с участием воспитателей	В соответствии с режимом дня	Игры-экспериментирование Сюжетные самодеятельные игры (с собственными знаниями детей на основе их опыта). Вне игровые формы: самодеятельность дошкольников; изобразительная деятельность; труд в природе; экспериментирование; конструирование; бытовая деятельность; наблюдение
---	--	--	------------------------------	---

Классификация игр детей раннего и дошкольного возраста

Таблица 37

Игры			Возрастная адресованность (годы жизни детей)								
Классы	Виды	Подвиды		2	3	4	5	6	7		
<u>Игры, возникающие по инициативе ребенка</u>	Игры-экспериментирования	С животными и людьми									
		С природными объектами									
		Общения с людьми									
		Со специальными игрушками для экспериментирования									
	Сюжетные самодеятельные игры	Сюжетно -отобразительные									
		Сюжетно - ролевые									
		Режиссерские Театрализованные									
<u>Игры, связанные с исходной инициативой взрослого</u>	Обучающие игры	Автодидактические предметные									
		Сюжетно - дидактические									
		Подвижные									
		Музыкальные									
		Учебно - предметные дидактические									
	Досуговые игры	Интеллектуальные									
		Забавы									
Развлечения											

<u>Игры народные, идущие от исторических традиций этноса</u>	Обрядовые игры	Театральные								
		Празднично-карнавальные								
		Компьютерные								
	Тренинговые игры	Культовые								
		Семейные								
		Сезонные								
	Досуговые игры	Интеллектуальные								
		Сенсомоторные								
		Адаптивные								
		Игрища								
		Тихие								
		Забавляющие								
		Развлекающие								

Технологии исследовательской деятельности

Этапы становления исследовательской деятельности:

- ❖ ориентировка (выделение предметной области осуществления исследования);
- ❖ проблематизация (определение способов и средств проведения исследования);
- ❖ планирование (формулировка последовательных задач исследования, распределение последовательности действий для осуществления исследовательского поиска);
- ❖ эмпирия (сбор эмпирического материала, постановка и проведение исследования, первичная систематизация полученных данных);
- ❖ анализ (обобщение, сравнение, анализ, интерпретация данных);

Алгоритм действий:

- 1) Выявление проблемы
- 2) Выбор темы исследования
- 3) Определение цели исследования
- 4) Определение задач исследования
- 5) Выдвижение гипотезы
- 6) Составление предварительного плана исследования
- 7) Провести эксперимент (опыт), наблюдение, проверить гипотезы, сделать выводы
- 8) Указать пути дальнейшего изучения проблемы

Принципы исследовательского обучения

- ❖ ориентации на познавательные интересы детей (исследование — процесс творческий, творчество невозможно навязать извне, оно рождается только на основе внутренней потребности, в данном случае на потребности в познании);
- ❖ опоры на развитие умений самостоятельного поиска информации;

- ❖ сочетания репродуктивных и продуктивных методов обучения (психология усвоения свидетельствует о том, что легко и непроизвольно усваивается тот материал, который включен в активную работу мышления);
- ❖ формирования представлений об исследовании как стиле жизни.

Пути создания проблемных ситуаций, лично значимых для ребенка:

- ❖ преднамеренное столкновение жизненных представлений детей с научными фактами, объяснить которые они не могут- не хватает знаний, жизненного опыта;
- ❖ преднамеренное побуждение детей к решению новых задач старыми способами;
- ❖ побуждение детей выдвигать гипотезы, делать предварительные выводы и обобщения (противоречие — ядро проблемной ситуации — в данном случае возникает в результате столкновения различных мнений, выдвинутого предположения и результатов его опытной проверки в процессе диалога)

Методические приемы:

- ❖ подведение детей к противоречию и предложение самостоятельно найти способ его разрешения; изложение различных точек зрения на один и тот же вопрос;
- ❖ предложение детям рассмотреть явление с различных позиций;
- ❖ побуждение детей к сравнению, обобщению, выводам из ситуации, сопоставлению фактов;
- ❖ постановка конкретных вопросов на обобщение, обоснование, конкретизацию, логику, рассуждения;
- ❖ постановка проблемных задач (например, с недостаточными или избыточными исходными данными, неопределенностью в постановке вопроса, противоречивыми данными, заведомо допущенными ошибками, ограниченным временем решения и т.д.)

Условия исследовательской деятельности:

- ❖ использование различных приемов воздействия на эмоционально-волевую сферу дошкольника (заботясь о том, чтобы в процессе познания нового материала он испытывал чувство радости, удовольствия, удовлетворения)
- ❖ создание проблемных ситуаций, вызывающих у детей удивление, недоумение, восхищение;
- ❖ четкая формулировка проблемы, обнажающей противоречия в сознании ребенка;
- ❖ выдвижение гипотезы и обучение этому умению детей, принимая любые их предложения;
- ❖ развитие способности к прогнозированию и предвосхищению решений;
- ❖ обучение детей обобщенным приемам умственной деятельности — умению выделять главное, сравнивать, делать выводы, классифицировать, знакомить с различными научными методами исследования;
- ❖ создание атмосферы свободного обсуждения, побуждение детей к диалогу, сотрудничеству;
- ❖ побуждение к самостоятельной постановке вопросов, обнаружению противоречий;
- ❖ подведение детей к самостоятельным выводам и обобщениям, поощрение оригинальных решений, умений делать выбор;
- ❖ знакомство с жизнью и деятельностью выдающихся ученых, с историей великих открытий.

Психолого-педагогические условия реализации программы

Важным условием реализации программы МБДОУ является создание развивающей и эмоционально комфортной для ребенка образовательной среды. Пребывание в детском саду должно доставлять ребенку радость, а образовательные ситуации должны быть увлекательными.

Важнейшие образовательные ориентиры:

- обеспечение эмоционального благополучия детей;
- создание условий для формирования доброжелательного и внимательного отношения детей к другим людям;
- развитие детской самостоятельности (инициативности, автономии и ответственности);
- развитие детских способностей, формирующихся в разных видах деятельности.

Адекватная организация образовательной среды стимулирует развитие уверенности в себе, оптимистического отношения к жизни, дает право на ошибку, формирует познавательные интересы, поощряет готовность к сотрудничеству и поддержку другого в трудной ситуации, то есть обеспечивает успешную социализацию ребенка и становление его личности.

Технологии личностно-ориентированного взаимодействия педагога с детьми

Характерные особенности:

- 1) смена педагогического воздействия на педагогическое взаимодействие; изменение направленности педагогического «вектора» — не только от взрослого к ребенку, но и от ребенка к взрослому;
- 2) основной доминантой является выявление личностных особенностей каждого ребенка как индивидуального субъекта познания и других видов деятельности;

3) содержание образования не должно представлять собой только лишь набор социокультурных образцов в виде правил, приемов действия, поведения, оно, должно включая содержание субъектного опыта ребенка как опыта его индивидуальной жизнедеятельности, без чего содержание образования становится обезличенным, формальным, невостребованным.

Характерные черты личностно-ориентированного взаимодействия педагога с детьми в ДОУ:

- ❖ создание педагогом условий для максимального влияния образовательного процесса на развитие индивидуальности ребенка (актуализация субъектного опыта детей);
- ❖ оказание помощи в поиске и обретении своего индивидуального стиля и темпа деятельности, раскрытии и развитии индивидуальных познавательных процессов и интересов;
- ❖ содействие ребенку в формировании положительной Я-концепции, развитии творческих способностей, овладении умениями и навыками самопознания).

Интегрированные свойства личности педагога, которые в основном определяют успешность в личностно-ориентированном взаимодействии:

- 1) *Социально-педагогическая ориентация* — осознание педагогом необходимости отстаивания интересов, прав и свобод ребенка на всех уровнях педагогической деятельности.
- 2) *Рефлексивные способности*, которые помогут педагог остановиться, оглянуться, осмыслить то, что он делает: «Не навредить!»
- 3) *Методологическая культура* — система знаний и способов деятельности, позволяющих грамотно, осознанно выстраивать свою деятельность в условиях выбора образовательных альтернатив; одним из важных элементов этой культуры является умение педагога мотивировать деятельность своих воспитанников.

Составляющие педагогической технологии:

- ❖ Построение субъект-субъектного взаимодействия педагога с детьми, которое требует от педагога высокого профессионального мастерства, развитой педагогической рефлексии способности конструировать педагогический процесс на основе педагогической диагностики.
- ❖ Построение педагогического процесса на основе педагогической диагностики, которая представляет собой набор специально разработанных информативных методик и тестовых заданий, позволяющих воспитателю в повседневной жизни детского сада диагностировать реальный уровень развития ребенка, находить пути помощи ребенку в его развитии (задания направлены на выявление успешности освоения содержания различных разделов программы, на определение уровня владения ребенком позиции субъекта, на возможность отслеживания основных параметров эмоционального благополучия ребенка в группе сверстников, на выявление успешности формирования отдельных сторон социальной компетентности (экологическая воспитанность, ориентировка в предметном мире и др).
- ❖ Осуществление индивидуально-дифференцированного подхода, при котором воспитатель дифференцирует группу на типологические подгруппы, объединяющие детей с общей социальной ситуацией развития, и конструирует педагогическое воздействие в подгруппах путем создания дозированных по содержанию, объему, сложности, физическим, эмоциональным и психическим нагрузкам заданий и образовательных ситуаций (цель индивидуально-дифференцированного подхода — помочь ребенку максимально реализовать свой личностный потенциал, освоить доступный возрасту социальный опыт; в старших группах конструирование педагогического процесса требует дифференциации его содержания в зависимости от половых интересов и склонностей детей).
- ❖ Творческое конструирование воспитателем разнообразных образовательных ситуаций (игровых, практических, театрализованных и т.д.), позволяющих воспитывать гуманное отношение к живому, развивать любознательность, познавательные, сенсорные, речевые, творческие способности. Наполнение повседневной жизни группы интересными делами, проблемами, идеями, включение каждого ребенка в содержательную деятельность, способствующую реализации детских интересов и жизненной активности.

- ❖ Нахождение способа педагогического воздействия для того, чтобы поставить ребенка в позицию активного субъекта детской деятельности (использование игровых ситуаций, требующих оказания помощи любому персонажу, использование дидактических игр, моделирования, использование в старшем дошкольном возрасте занятий по интересам, которые не являются обязательными, а предполагают объединение взрослых и детей на основе свободного детского выбора, строятся по законам творческой деятельности, сотрудничества, сотворчества).
- ❖ Создание комфортных условий, исключающих «дидактический синдром», заорганизованность, излишнюю регламентацию, при этом важны атмосфера доверия, сотрудничества, сопереживания, гуманистическая система взаимодействия взрослых и детей во взаимовлекательной деятельности (этим обусловлен отказ от традиционных занятий по образцу, ориентированных на репродуктивную детскую деятельность, формирование навыков).
- ❖ Предоставление ребенку свободы выбора, приобретение индивидуального стиля деятельности (для этого используются методика обобщенных способов создания поделок из разных материалов, а также опорные схемы, модели, пооперационные карты, простейшие чертежи, детям предоставляется широкий выбор материалов, инструментов).
- ❖ Сотрудничество педагогического коллектива детского сада с родителями (выделяются три ступени взаимодействия: создание общей установки на совместное решение задач воспитания; разработка общей стратегии сотрудничества; реализация единого согласованного индивидуального подхода к ребенку с целью максимального развития его личностного потенциала).
- ❖ Организация материальной развивающей среды, состоящей из ряда центров (сенсорный центр, центр математики, центр сюжетной игры, центр строительства, центр искусства и др.), которая способствовала бы организации содержательной деятельности детей и соответствовала бы ряду показателей, по которым воспитатель может оценить качество созданной в группе развивающей предметно-игровой среды и степень ее влияния на детей (включенность всех детей в активную самостоятельную деятельность; низкий уровень шума в группе; низкая конфликтность между детьми; выраженная продуктивность самостоятельной деятельности детей; положительный эмоциональный настрой детей, их жизнерадостность, открытость).
- ❖ Интеграция образовательного содержания программы.

Технологии проектной деятельности

Под проектом подразумевается отрезок жизни группы, в процессе которого и дети, и взрослые совершают увлекательную поисково – познавательную творческую работу, а не просто участие детей под руководством воспитателя в серии связанных одной темой занятий и игр. Непосредственное вмешательство взрослого в работу подгруппы может быть вызвано только поставленными учебными целями (научить чему – либо, провести коррекционную работу) или возникающим в подгруппе конфликтом, не решаемым самими ребятами, когда необходима помощь взрослого.

В течение учебного года могут быть осуществлены как общие, так и подгрупповые и индивидуальные комплексные тематические проекты. Последовательность и общая длительность проекта по определенной теме не имеет временной закреплённости, но имеет возможность меняться с учетом интересов, индивидуальных особенностей детей и предложений родителей воспитанников содержания и формы.

Этапы в развитии проектной деятельности:

1) *Подражательско-исполнительский*, реализация которого возможна с детьми трех с половиной — пяти лет. На этом этапе дети участвуют в проекте «из вторых ролях», выполняют действия по прямому предложению взрослого или путем подражания ему, что не противоречит природе маленького ребенка: в этом возрасте еще сильна как потребность установить и сохранить положительное отношение к взрослому, так и подражательность.

2) *Общеразвивающий* он характерен для детей пяти-шести лет, которые уже имеют опыт разнообразной совместной деятельности, могут согласовывать действия, оказывать друг другу помощь. Ребенок уже реже обращается ко взрослому с просьбами, активнее организует совместную деятельность со сверстниками. У детей развиваются самоконтроль и самооценка, они способны достаточно объективно оценивать как собственные поступки так и поступки сверстников. В этом возрасте дети принимают проблему, уточняют цель, способны выбрать необходимые средства для достижения результата деятельности. Они не только проявляют готовность участвовать в проектах, предложенных взрослым, но и самостоятельно находят проблемы, являющиеся отправной точкой творческих, исследовательских, опытно-ориентировочных проектов.

3) *Творческий*, он характерен для детей шести-семи лет. Взрослому очень важно на этом этапе развивать и поддерживать творческую активность детей, создавать условия для самостоятельного определения детьми цели и содержания предстоящей деятельности, выбора способов работы над проектом и возможности организовать ее последовательность.

Алгоритм деятельности педагога:

- ❖ ставит цель,
- ❖ вовлекает в решение проблемы
- ❖ намечает план
- ❖ обсуждает план
- ❖ учитывает рекомендации специалистов
- ❖ составляет план-схему
- ❖ собирает информацию, материал
- ❖ проводит мероприятия основной части проекта
- ❖ организует презентацию проекта
- ❖ подводит итоги

Таким образом, Программа обеспечивает интеграцию областей не только содержания дошкольного образования, но и ее организационных форм, в которых в той или иной степени будут интегрироваться и различные виды детской деятельности, при которых исчезает обыденность содержания обучения и воспитания в ДОО и образовательная деятельность становится для детей интересной, разнообразной и увлекательной. Интеграция областей планируется через проектную деятельность

Информационно - коммуникативные технологии

В МБДОУ «Детский сад №32» применяются информационно-коммуникационные технологии с использованием мультимедийных презентации, клипов, видеofilьмов, которые дают возможность педагогу выстроить объяснение с использованием видеофрагментов.

Основные требования при проведении занятий с использованием технических средств:

- ❖ образовательная деятельность должна быть четко организована и включать многократное переключение внимания детей на другой вид деятельности;
- ❖ на образовательной деятельности дети должны не просто получить какую-то информацию, а выработать определенный навык работы с ней или получить конечный продукт (продукт должен быть получен за одно занятие, без переноса части работы, так как у детей происходит ослабление мотивации в процессе длительной работы);

- ❖ на образовательной деятельности не рекомендуется использовать презентации и видеоматериалы, пропагандирующие применение физической силы к персонажам, программный продукт, с одной стороны, должен критически реагировать на неправильные действия ребенка, а с другой — реакция не должна быть очень острой;
- ❖ перед образовательной деятельностью должна быть проведена специализированная подготовка — социально-ориентированная мотивация действий ребенка.

Особенности организации предметно-пространственной среды

Особенности организации предметно-пространственной среды для обеспечения эмоционального благополучия ребенка

Для обеспечения эмоционального благополучия детей обстановка в детском саду должна быть располагающей, почти домашней, в таком случае дети быстро осваиваются в ней, свободно выражают свои эмоции.

Все помещения детского сада, предназначенные для детей, должны быть оборудованы таким образом, чтобы ребенок чувствовал себя комфортно и свободно. Комфортная среда — это среда, в которой ребенку уютно и уверенно, где он может себя занять интересным, любимым делом. Комфортность среды дополняется ее художественно-эстетическим оформлением, которое положительно влияет на ребенка, вызывает эмоции, яркие и неповторимые ощущения. Пребывание в такой эмоциогенной среде способствует снятию напряжения, зажатости, излишней тревоги, открывает перед ребенком возможности выбора рода занятий, материалов, пространства.

Особенности организации предметно-пространственной среды для развития самостоятельности

Среда должна быть вариативной, состоять из различных площадок (мастерских, исследовательских площадок, художественных студий, библиотек, игровых, лабораторий и пр.), которые дети могут выбирать по собственному желанию. Предметно-пространственная среда должна меняться в соответствии с интересами и проектами детей не реже, чем один раз в несколько недель. В течение дня необходимо выделять время, чтобы дети могли выбрать пространство активности (площадку) по собственному желанию.

Особенности организации предметно-пространственной среды для развития игровой деятельности

Игровая среда должна стимулировать детскую активность и постоянно обновляться в соответствии с текущими интересами и инициативой детей. Игровое оборудование должно быть разнообразным и легко трансформируемым. Дети должны иметь возможность участвовать в создании и обновлении игровой среды. Возможность внести свой вклад в ее усовершенствование должны иметь и родители.

Особенности организации предметно-пространственной среды для развития познавательной деятельности

Среда должна быть насыщенной, предоставлять ребенку возможность для активного исследования и решения задач, содержать современные материалы (конструкторы, материалы для формирования сенсорики, наборы для экспериментирования и пр.).

Особенности организации предметно-пространственной среды для развития проектной деятельности

Стимулируя детей к исследованию и творчеству, следует предлагать им большое количество увлекательных материалов и оборудования. Природа и ближайшее окружение — важные элементы среды исследования, содержащие множество явлений и объектов, которые можно использовать в совместной исследовательской деятельности воспитателей и детей.

Особенности организации предметно-пространственной среды для самовыражения средствами искусства

Образовательная среда должна обеспечивать наличие необходимых материалов, возможность заниматься разными видами деятельности: живописью, рисунком, игрой на музыкальных инструментах, пением, конструированием, актерским мастерством, танцем, различными видами ремесел, поделками по дереву, из глины и пр.

Особенности организации предметно-пространственной среды для физического развития

Среда должна стимулировать физическую активность детей, присущее им желание двигаться, познавать, побуждать к подвижным играм. В ходе подвижных игр, в том числе спонтанных, дети должны иметь возможность использовать игровое и спортивное оборудование. Игровая площадка должна предоставлять условия для развития крупной моторики.

Игровое пространство (как на площадке, так и в помещениях) должно быть трансформируемым (меняться в зависимости от игры и предоставлять достаточно места для двигательной активности).

Взаимодействие детского сада с семьей

Для нашего детского сада важнейшим условием обеспечения развития личности ребенка является развитие конструктивного взаимодействия с семьей.

Ведущая цель — создание необходимых условий для формирования ответственных взаимоотношений с семьями воспитанников и развития компетентности родителей (способности разрешать разные типы социально-педагогических ситуаций, связанных с воспитанием ребенка); обеспечение права родителей на уважение и понимание, на участие в жизни детского сада.

Родителям и воспитателям необходимо преодолеть субординацию, монологизм в отношениях друг с другом, отказаться от привычки критиковать друг друга, научиться видеть друг в друге не средство решения своих проблем, а полноправных партнеров, сотрудников.

Основные задачи взаимодействия детского сада с семьей:

- ❖ изучение отношения педагогов и родителей к различным вопросам воспитания, обучения, развития детей, условий организации разнообразной деятельности в детском саду и семье;
- ❖ знакомство педагогов и родителей с лучшим опытом воспитания в детском саду и семье, а также с трудностями, возникающими в семейном и общественном воспитании дошкольников;
- ❖ информирование друг друга об актуальных задачах воспитания и обучения детей и о возможностях детского сада и семьи в решении данных задач;
- ❖ создание в детском саду условий для разнообразного по содержанию и формам сотрудничества, способствующего развитию конструктивного

взаимодействия педагогов и родителей с детьми;

- ❖ привлечение семей воспитанников к участию в совместных с педагогами мероприятиях, организуемых в районе (городе, области);
- ❖ поощрение родителей за внимательное отношение к разнообразным стремлениям и потребностям ребенка, создание необходимых условий для их удовлетворения в семье.

Успешное взаимодействие возможно лишь в том случае, если детский сад знаком с воспитательными возможностями семьи ребенка, а семья имеет представление о дошкольном учреждении, которому доверяет воспитание ребенка. Это позволяет оказывать друг другу необходимую поддержку в развитии ребенка, привлекать имеющиеся педагогические ресурсы для решения общих задач воспитания.

Таблица 38

Принципы работы с родителями	Методы изучения семьи
Целенаправленность, систематичность, плановость. Дифференцированный подход к работе с родителями с учетом многоаспектовой специфики каждой семьи. Доброжелательность, открытость	Анкетирование, тестирование родителей, с целью обеспечения обратной связи с семьёй. Наблюдение за ребенком, беседы Беседа с родителями

Формы и приемы взаимодействия с семьями воспитанников

Таблица 39

Общие групповые, индивидуальные
Консультация, собрание, беседа, семинар, мастер - класс, конференция, тренинг, «круглый стол», день открытых дверей, педсовет с участием родителей, клуб по интересам, вечера вопросов и ответов, Например: «Педагогическая гостиная», «Университет педагогических знаний», «Школа молодой мамы», «Школа успешных родителей» и т.п.
Распространение инновационных подходов к воспитанию детей через рекомендованную психолого-педагогическую литературу, периодические издания.
Папки - передвижки и раскладушки, буклеты, плакаты, газеты
Организация и проведение конкурсов и выставок детей и родителей
Посещение культурных учреждений при участии родителей (театр, библиотека, выставочный зал и др.)
Совместное проведение занятий, досугов, развлечений, праздников. Привлечение родителей к участию в детском празднике (разработка идей, подготовка атрибутов, ролевое участие).
Организация совместных с родителями прогулок и экскурсий по городу и его окрестностям
Создание тематических альбомов, игротек, семейных газет, «коллекций» - наборы открыток, календарей, минералов и др.
Привлечение родителей к совместным мероприятиям по благоустройству и созданию условий в группе и на участке

III. ОРГАНИЗАЦИОННЫЙ РАЗДЕЛ

Организация режима пребывания детей в образовательном учреждении

Режим деятельности образовательного учреждения

- ❖ Детский сад работает по графику пятидневной рабочей недели с двумя выходными днями (суббота, воскресенье) для всех возрастных групп.
- ❖ Ежедневная продолжительность работы МБДОУ «Детский сад №32»: 12 часов. Режим работы: с 7 часов 00 минут до 19 часов 00 минут.
- ❖ В детском саду разработан гибкий режим дня, учитывающий возрастные психофизиологические возможности детей, их интересы и потребности, обеспечивающий взаимосвязь планируемых игровых занятий с повседневной жизнью детей в детском саду.
- ❖ Режим дня в ДОУ соответствует функциональным возможностям ребенка, его возрасту и состоянию здоровья. При выборе режима учитываются возрастные и индивидуальные особенности ребёнка, некоторые состояния (период выздоровления после болезни, адаптация к детскому учреждению, время года).

Структура образовательного года

1 сентября Начало образовательного года	1.09 по 4неделю декабря Образовательный период	4-5 недели декабря Зимние забавы Подготовка к новогодним утренникам <i>В данный период образовательная деятельность организуются следующим образом: непосредственно – образовательная деятельность по всем направлениям художественно- эстетического и физического развития; игры, беседы, забавы на тему зимние забавы и праздник Новый Год</i>	Новогодние каникулы	Со 2-ой недели января по31мая Образовательный период	01.06. – 31.08. Летняя оздоровительная компания <i>Август</i> Адаптационный период
--	---	--	------------------------	---	---

(Конкретные даты образовательного года указываются и утверждаются в учебном плане)

Организация режима дня.

При проведении режимных процессов МБДОУ придерживается следующих **правил**:

- ❖ Полное и своевременное удовлетворение всех органических потребностей детей (в сне, питании).
- ❖ Тщательный гигиенический уход, обеспечение чистоты тела, одежды, постели.
- ❖ Привлечение детей к посильному участию в режимных процессах; поощрение самостоятельности и активности.
- ❖ Формирование культурно-гигиенических навыков.
- ❖ Эмоциональное общение в ходе выполнения режимных процессов.
- ❖ Учет потребностей детей, индивидуальных особенностей каждого ребенка.
- ❖ Спокойный и доброжелательный тон обращения, бережное отношение к ребенку, устранение долгих ожиданий, так как аппетит и сон малышей прямо зависят от состояния их нервной системы.

Основные **принципы** построения режима дня:

- ❖ Режим дня выполняется на протяжении всего периода воспитания детей в дошкольном учреждении, сохраняя последовательность, постоянство и постепенность.
- ❖ Соответствие правильности построения режима дня возрастным психофизиологическим особенностям дошкольника. Поэтому в ДОУ для каждой возрастной группы определен свой режим дня. В детском саду выделяют следующее возрастное деление детей по группам: первая младшая группа (2-3 лет), вторая младшая группа (3-4 лет), средняя группа (4-5 лет), старшая группа (5-6 лет), подготовительная к школе группа (6-7 лет).

Организация режима дня проводится с учетом теплого и холодного периода года

Примерные режимы дня на холодный период года

<p>Примерный режим дня на холодный период года 1 младшая группа и 2 младшая группа</p> <p>07.00 - 08.00 - прием детей 08.00 - 08.20 - утренняя игровая разминка, игры 08.20 - 08.30 - подготовка к завтраку 08.30 - 09.00 - завтрак 09.00 - 10.00 - непосредственная образовательная деятельность, игры 10.00 - 10.10 - второй завтрак 10.10 - 11.30 - подготовка к прогулке, прогулка 11.30 - 11.50 - возвращение с прогулки, подготовка к обеду. 11.50 - 12.30 - обед 12.30 - 13.00 - подготовка к дневному сну 13.00 - 15.00 - дневной сон 15.00 - 15.20 - постепенный подъем, гимнастика пробуждения, воздушные процедуры, гигиенические процедуры 15.20 - 15.40 - подготовка к полднику, полдник 15.40 - 16.10 - игры, непосредственная образовательная деятельность, подготовка к прогулке, прогулка 16.10 - 16.30 - гигиенические процедуры, подготовка к ужину 16.30 - 17.00 - ужин 17.00 - 19.00 - совместная деятельность воспитателя с детьми по программе детского сада, игры, уход домой</p>	<p>Примерный режим дня на холодный период года 2 младшая группа и средняя группа</p> <p>07.00 - 08.00 - прием детей, игры, подготовка к утренней гимнастике, 08.00 - 08.10 - утренняя гимнастика 08.10 - 08.30 - игры, подготовка к завтраку 08.30 - 09.00 - завтрак 09.00 - 10.00 - непосредственная образовательная деятельность 10.00 - 10.10 - второй завтрак 10.10 - 12.00 - подготовка к прогулке, прогулка 12.00 - 12.15 - возвращение с прогулки, подготовка к обеду 12.15 - 12.50 - обед 12.50 - 13.00 - подготовка к дневному сну 13.00 - 15.00 - дневной сон 15.00 - 15.20 - постепенный подъем, гимнастика пробуждения, закаливающие процедуры, гигиенические процедуры 15.20 - 15.40 - подготовка к полднику, полдник 15.40 - 16.00 - игры, непосредственная образовательная деятельность, совместная деятельность воспитателя с детьми по программе детского сада, прогулка 16.30 - 16.40 - окончание прогулки, гигиенические процедуры, подготовка к ужину 16.40 - 17.00 - ужин 17.00 - 19.00 - совместная деятельность воспитателя с детьми, самостоятельные игры, уход детей домой</p>	<p>Примерный режим дня на холодный период года Старшая группа и подготовительная группа</p> <p>07.00 - 08.00 - прием детей, игры, подготовка к утренней гимнастике 08.00 - 08.10 - утренняя гимнастика 08.10 - 08.30 - игры, подготовка к завтраку 08.30 - 09.00 завтрак 09.00 - 10.00 - непосредственная образовательная деятельность 10.00 - 10.10 - второй завтрак 10.10 - 11.20 - непосредственная образовательная деятельность 11.20 - 12.20 - подготовка к прогулке, прогулка 12.20 - 13.00 - возвращение с прогулки, игры, подготовка к обеду, обед 13.00 - 15.00 - подготовка к дневному сну, дневной сон 15.00 - 15.25 - постепенный подъем, гимнастика пробуждения, закаливающие процедуры, гигиенические процедуры 15.25 - 15.40 - подготовка к полднику, полдник 15.40 - 16.40 - игры, непосредственная образовательная, совместная деятельность воспитателя и детей по программе детского сада, прогулка, возвращение с прогулки, подготовка к ужину 16.40 - 17.00 - ужин 17.00 - 19.00 - совместная деятельность воспитателя с детьми по программе детского сада, самостоятельные игры, уход домой</p>
---	---	--

Примерные режимы дня на теплый период года

<p>Примерный режим дня на тёплый период года 1 младшая группа и 2 младшая группа</p> <p>7.00 - 8.10 - прием детей, игры 8.10 - 8.20 - утренняя игровая разминка, игры 8.20 - 8.50 - подготовка к завтраку, завтрак</p>	<p>Примерный режим дня на тёплый период года 2 младшая группа и средняя группа</p> <p>7.00 - 8.00 - прием детей, игры 8.00 - 8.20 - утренняя игровая разминка (на улице), игры</p>	<p>Примерный режим дня на тёплый период года Старшая группа и подготовительная группа</p> <p>7.00 - 8.00 - прием детей, игры 8.00 - 8.15 - утренняя игровая разминка (на улице)</p>
--	---	--

<p>8.50 – 9.00 - гигиенические процедуры 9.00 - 9.50 - игры, организованная детская деятельность 9.50 -10.00 - подготовка ко второму завтраку 10.00 - 10.10 - второй завтрак 10.10 - 11.10 - подготовка к прогулке, прогулка 11.10 - 11.30 - окончание прогулки, возвращение в группу, водные и гигиенические процедуры, подготовка к обеду 11.30 - 12.00 - обед 12.00 - 12.20 - подготовка ко сну 12.20 - 15.15 - дневной сон 15.15 - 15.30 - подъем, гимнастика пробуждения, водные и гигиенические процедуры 15.30 - 15.45 - полдник 15.45 - 16.00 - игры, организованная детская деятельность, подготовка к прогулке, прогулка 16.10 - 16.30 - гигиенические процедуры, подготовка к ужину 16.30 - 17.00 - ужин 17.00 - 19.00 - прогулка, игры, уход детей домой</p>	<p>8.20. - 8.30 - подготовка к завтраку 8.30 - 9.00 - завтрак 9.00 - 9.50 - игры, организованная детская деятельность 9.50 -10.00 - подготовка ко второму завтраку 10.00 - 10.10 - второй завтрак 10.10 - 12.00 - подготовка к прогулке, прогулка 12.00 - 12.15- окончание прогулки, возвращение в группу, водные и гигиенические процедуры, подготовка к обеду 12.15 - 12.50 - обед 12.50 - 13.00 - подготовка ко сну 13.00 - 15.15 - дневной сон 15.15 - 15.30 - подъем, гимнастика пробуждения, водные и гигиенические процедуры 15.30 - 15.40 - полдник 15.40 - 15.50 - подготовка к прогулке, выход на прогулку 15.50 - 16.30 - прогулка 16.30 - 16.40 - окончание прогулки, гигиенические процедуры, подготовка к ужину 16.40 - 17.00 - ужин 17.00 - 19.00 - прогулка, игры, уход детей домой</p>	<p>8.15. - 8.30. - игры, подготовка к завтраку 8.30 - 9.00 - завтрак 9.00 - 9.50 - игры, организованная детская деятельность 9.50 -10.00 - подготовка ко второму завтраку 10.00 - 10.10 - второй завтрак 10.10 - 12.10 - подготовка к прогулке, прогулка окончание прогулки, возвращение в группу 12.10 - 12.20 - водные и гигиенические процедуры, подготовка к обеду 12.20 - 12.50 - обед 12.50 - 13.00 - подготовка ко сну 13.00 - 15.15 - дневной сон 15.15 - 15.30 - подъем, гимнастика пробуждения, водные и гигиенические процедуры 15.30 - 15.40 - полдник 15.40 - 15.50 - подготовка к прогулке, выход на прогулку 15.50 - 16.40 - прогулка, окончание прогулки, гигиенические процедуры, подготовка к ужину 16.40 - 17.00 - ужин 17.00 - 19.00 - прогулка, игры, уход детей домой</p>
--	---	---

Материально-техническое обеспечение программы

Материально-техническое обеспечение программы МБДОУ «Детский сад № 32» включает в себя учебно методический комплект к программе, пособия, технические средства обучения; оснащение игровым, спортивным инвентарем, оздоровительным оборудованием. МБДОУ «Детский сад № 32» обеспечен методической литературой и пособиями согласно образовательной программе ДОУ, разработанной на основе программы «От рождения до школы».

Таблица 41

Технические средства обучения		
№п/п	Наименование	Имеется в наличии (количество)

1.	Ноутбук	1
2.	Телевизор	В каждой группе

№п/п	Наименование	Имеется в наличии в методическом кабинете	<i>Методический комплект к программе</i>
1	Основная образовательная программа дошкольного образования «От рождения до школы» под ред. Н.Е. Вераксы, Т.С. Комаровой, М.А. Васильевой (2017г.)	1	Игровая деятельность Гу б а н о в а Н. Ф. Развитие игровой деятельности. Вторая группа раннего возраста (2-3 года). Гу б а н о в а Н. Ф. Развитие игровой деятельности. Младшая группа (3-4 года). Гу б а н о в а Н. Ф. Развитие игровой деятельности. Средняя группа. (4-5 лет).
1	Парциальная программа «Юный эколог» (3-7 лет) автор С. Н. Николаева	1	Система работы в младшей группе: 3-4 года. Система работы в средней группе: 4-5 лет. Система работы в старшей группе: 5-6 лет. Плакаты: «Как лесник заботится о лесе»; «Кому нужны деревья в лесу»; «Лес — многоэтажный дом»; «Пищевые цепочки».
Образовательная область «Познавательное развитие»			
1.	Папки и демонстрационные материалы: Игрушки Океаны и материки Моря и океаны Собаки Садовые цветы О садовых ягодах Земноводные Транспорт Цвета времена года Кем быть? Мир птиц (Образовательно-методический комплекс с диском) Природные зоны: Растения и животные крайнего севера и тундры Растения и животные тайги, смешанного и лиственного леса Растения и животные степей и пустынь Воздух, земля, вода	1 1	Крашенинников Е. Е., Холодова О. Л. Развитие познавательных способностей дошкольников (4-7 лет). Павлова Л.Ю. Сборник дидактических игр по ознакомлению с окружающим миром (3-7 лет). Ды б и н а О. В. Ознакомление с предметным и социальным окружением: Младшая группа (3-4 года). Ды б и н а О. В. Ознакомление с предметным и социальным окружением: Средняя группа (4-5 лет). Ды б и н а О. В. Ознакомление с предметным и социальным окружением: Подготовительная к школе группа (6-7 лет). Помораева И.А., Позина В. А. Формирование элементарных математических представлений. Вторая группа раннего возраста (2-3 года). Помораева И. А., Позина В. А. Формирование элементарных математических представлений. Младшая группа (3-4 года). Помораева И.А., Позина В.А. Формирование элементарных математических представлений. Средняя группа (4-5 лет). Помораева И.А., Позина В.А. Формирование элементарных математических представлений. Старшая группа (5-6 лет). Помораева И. А., Позина В. А. Формирование элементарных мате-

	Животные северной Америки	1	матических представлений. Подготовительная к школе группа (6-7 лет). Соломенникова О. А. Ознакомление с природой в детском саду. Вторая группа раннего возраста (2-3 года). Соломенникова О.А. Ознакомление с природой в детском саду. Младшая группа (3-4 года). Соломенникова О. А. Ознакомление с природой в детском саду. Средняя группа (4-5 лет). Соломенникова О. А. Ознакомление с природой в детском саду. Подготовительная к школе группа (6-7 лет).
	Животные южной Америки	1	
	Хищные птицы	1	
	Грибы съедобные и ядовитые	1	
	Деревня (А3)	1	
	Животные Австралии (А3)	1	
	Армия России (А3)	1	
	Насекомые 1(А3)	1	
	Обитатели океана (А3)	1	
	Домашние животные (А3)	1	
	Домашние птицы (А3)		
	Стихийные явления природы (А3)		
2.	Дидактические игры:		
3.	Картотека предметных картинок:		
	Комнатные растения и модели ухода за ними	1	
	Летние виды спорта и спортивные дисциплины	1	
	Спортивный инвентарь	1	
4.	Информационно-деловое оснащение:		
	Лето пришло радость принесло	1	
	Весна	1	
5.	Плакаты:		
	Детям о космосе (А3)	1	
	Расскажите детям о космонавтике (А5)	1	
	Пищевые цепочки	1	
	Лес – многоэтажный дом	1	
	Кому нужны деревья в лесу	1	
	Как лесник заботиться о лесе	1	
Детская литература			
	Большая книга о животных	1	
Образовательная область «Речевое развитие»			
1.	Папки:		«Речевое развитие» Ге р б о в а В. В. Развитие речи в разновозрастной группе детского сада. Младшая разновозрастная группа (2-4 года) Ге р б о в а В. В. Развитие речи в детском саду: Вторая группа раннего
	Сравниваем противоположности	1	
2	Опорные картинки для пересказов текстов:	1	
3	Дидактические игры:		
	В гостях у сказки (Магнитные истории)	1	

4.	Картины: Живая природа	1	<p>возраста (2-3 года). Гербова В.В. Развитие речи в детском саду: Младшая группа (3-4 года). Гербова В. В. Развитие речи в детском саду: Средняя группа (4-5 лет). Гербова В. В. Развитие речи в детском саду: Старшая группа (5-6 лет). Гербова В.В. Развитие речи в детском саду: Подготовительная к школе группа (6-7 лет).</p> <p>Приобщение к художественной литературе</p> <p>Хрестоматии</p> <p>Хрестоматия для чтения детям в детском саду и дома: 1-3 года. Хрестоматия для чтения детям в детском саду и дома: 3-4 года. Хрестоматия для чтения детям в детском саду и дома: 4-5 лет. Хрестоматия для чтения детям в детском саду и дома: 5-6 лет. Хрестоматия для чтения детям в детском саду и дома: 6-7 лет.</p>
5.	Информационно-деловое оснащение: Консультирует логопед	1	
Детская литература			
	Книга для чтения от года до семи Загадки для кошки Думай, думай Агния Барто Лесные шорохи А.Грачев Сказка «Пых» Финист ясный сокол Детская площадка Игры с пальчиками		
Образовательная область «Социально – коммуникативное развитие»			
1.	Демонстрационный материал: Славянская семья: родство и занятия Если малыш поранился Как избежать неприятностей? (на воде и на природе №1) Как избежать неприятностей? (во дворе и на улице №2) Как избежать неприятностей? (дома №3) Не играй с огнем Права ребенка Пожарная безопасность (А3) Знаки на дорогах	1 1 1 1 1 1 1	
2.	Информационно-деловое оснащение: Такие разные девочки и мальчики Безопасность дорожного движения Чтобы не было пожара	1 1 1	
3	Дидактические игры: Театр настроения	1	
Образовательная область «Художественно-эстетическое развитие»			

1.	Демонстрационный материал: Дымковская игрушка Золотая хохлома Городецкая роспись Сказочная гжель Филимоновская игрушка Музыка в сказке Конструирование из строительного материалов 6 – 7 лет)	2 2 1 1 1 1 1 1	Комарова Т.С. Изобразительная деятельность в детском саду. Младшая группа (3-4 года). Комарова Т.С. Изобразительная деятельность в детском саду. Средняя группа (4-5 лет). Комарова Т.С. Изобразительная деятельность в детском саду. Старшая группа (5-6 лет). Комарова Т.С. Изобразительная деятельность в детском саду. Подготовительная к школе группа (6-7 лет). Комарова Т. С. Развитие художественных способностей дошкольников. Литвинова О.Э. Конструирование с детьми младшего возраста.
	Картотека предметных картинок: «История музыкальных инструментов» «Песенки-загадки о музыкальных инструментах»	1 1	Куцакова Л.В. Конструирование из строительного материала: Средняя группа (4-5 лет). Куцакова Л.В. Конструирование из строительного материала: Старшая группа (5-6 лет).
2.	Дидактические игры: Музыкальные инструменты (лото)	1	Куцакова Л.В. Конструирование из строительного материала: Подготовительная к школе группа (6-7 лет).
3.	Информационно-деловое оснащение: Дошкольникам об искусстве	1	
3.	Конструктор: Деревянный конструктор (160 деталей) Техно конструктор (пластмассовый, 220деталей)	1 1	
Образовательная область «Физическое развитие»			
1	Клюшки и шайбы	6 наборов	Пензулаева Л.И. Физическая культура в детском саду: Младшая группа (3-4 года), Средняя группа (4-5 лет), Старшая группа (5-6 лет). Пензулаева Л. И. Физическая культура в детском саду: Подготовительная к школе группа (6-7 лет).
2	Конусы	3больших 12 маленьких	
3	Мячи	3 маленьких	Борисова М. М. Малоподвижные игры и игровые упражнения. Для занятий с детьми 3-7 лет. Голубева Л.Г. Гимнастика и массаж для самых маленьких
4	Ленты на палочке	6	

Предметно-развивающая среда помещений и групповых комнат МБДОУ

Таблица 40

Вид помещения	Основное предназначение	Оснащение
Предметно-развивающая среда в МБДОУ		
Медицинский кабинет	❖ Осмотр детей, консультации медсестры, врачей; ❖ Консультативно-просветительская работа с родителями и сотрудниками ДОУ	❖ Изолятор ❖ Медицинский кабинет

Коридоры ДОУ	<ul style="list-style-type: none"> ❖ Информационно-просветительская работа с сотрудниками ДОУ и родителями. 	<ul style="list-style-type: none"> ❖ Стенды для родителей, визитка ДОУ. ❖ Стенды для сотрудников
Участки	<ul style="list-style-type: none"> ❖ Прогулки, наблюдения; ❖ Игровая деятельность; ❖ Самостоятельная двигательная деятельность ❖ Трудовая деятельность. 	<ul style="list-style-type: none"> ❖ Прогулочные площадки для детей всех возрастных групп. ❖ Игровое, функциональное, и спортивное оборудование. ❖ Огород, цветники.
Предметно-развивающая среда в группах		
«Физкультурный центр»	<ul style="list-style-type: none"> ❖ Расширение индивидуального двигательного опыта в самостоятельной деятельности ❖ Непосредственно образовательная деятельность ❖ Утренняя гимнастика ❖ Досуговые мероприятия, ❖ Праздники ❖ Театрализованные представления ❖ Родительские собрания и прочие мероприятия для родителей 	<ul style="list-style-type: none"> ❖ Оборудование для ходьбы, бега, равновесия ❖ Для прыжков ❖ Для катания, бросания, ловли ❖ Для ползания и лазания ❖ Атрибуты к подвижным и спортивным играм ❖ Нетрадиционное физкультурное оборудование ❖ Спортивное оборудование для прыжков, метания, лазания, равновесия
«Центр природы»	<ul style="list-style-type: none"> ❖ Расширение познавательного опыта, его использование в трудовой деятельности 	<ul style="list-style-type: none"> ❖ Календарь природы (2 мл, ср, ст, подг гр) ❖ Сезонный материал ❖ Паспорта растений ❖ Стенд со сменяющимся материалом на экологическую тематику ❖ Литература природоведческого содержания, набор картинок, альбомы ❖ Материал для проведения элементарных опытов ❖ Обучающие и дидактические игры по экологии ❖ Инвентарь для трудовой деятельности ❖ Природный и бросовый материал.
«Центр развивающих игр»	<ul style="list-style-type: none"> ❖ Расширение познавательного сенсорного опыта детей 	<ul style="list-style-type: none"> ❖ Дидактический материал по сенсорному воспитанию ❖ Дидактические игры ❖ Настольно-печатные игры ❖ Познавательный материал ❖ Материал для детского экспериментирования
«Строительная мастерская»	<ul style="list-style-type: none"> ❖ Проживание, преобразование познавательного опыта в продуктивной деятельности. Развитие ручной умелости, творчества. Выработка позиции творца 	<ul style="list-style-type: none"> ❖ Напольный строительный материал; ❖ Настольный строительный материал ❖ Пластмассовые конструкторы (младший возраст- с крупными деталями) ❖ Конструкторы с металлическими деталями - старший возраст ❖ Схемы и модели для всех видов конструкторов – старший возраст ❖ Транспортные игрушки
«Игровая зона»	<ul style="list-style-type: none"> ❖ Реализация ребенком полученных и имеющихся знаний об окружающем мире в игре. Накопление жизненного опыта 	<ul style="list-style-type: none"> ❖ Атрибутика для с-р игр по возрасту детей («Семья», «Больница», «Магазин», «Школа», «Парикмахерская», «Почта», «Армия», «Космонавты», «Библиотека», «Ателье») ❖ Предметы- заместители
«Уголок ПДД»	<ul style="list-style-type: none"> ❖ Расширение познавательного опыта, его 	<ul style="list-style-type: none"> ❖ Дидактические, настольные игры по профилактике ДТП

	использование в повседневной деятельности	<ul style="list-style-type: none"> ❖ Дорожные знаки ❖ Литература о правилах дорожного движения
«Книжный центр»	<ul style="list-style-type: none"> ❖ Формирование умения самостоятельно работать с книгой, «добывать» нужную информацию. 	<ul style="list-style-type: none"> ❖ Детская художественная литература в соответствии с возрастом детей ❖ Наличие художественной литературы ❖ Иллюстрации по темам образовательной деятельности Материалы о художниках – иллюстраторах ❖ Портрет поэтов, писателей (старший возраст) ❖ Тематические выставки
«Театры»	<ul style="list-style-type: none"> ❖ Развитие творческих способностей ребенка, стремление проявить себя в играх-драматизациях 	<ul style="list-style-type: none"> ❖ Ширмы ❖ Элементы костюмов ❖ Различные виды театров (в соответствии с возрастом) ❖ Предметы декорации
«Творческая мастерская»	<ul style="list-style-type: none"> ❖ Проживание, преобразование познавательного опыта в продуктивной деятельности. Развитие ручной умелости, творчества. Выработка позиции творца 	<ul style="list-style-type: none"> ❖ Бумага разного формата, разной формы, разного тона ❖ Достаточное количество цветных карандашей, красок, кистей, тряпочек, пластилина (стеки, доски для лепки) ❖ Наличие цветной бумаги и картона ❖ Достаточное количество ножниц с закругленными концами, клея, клеенок, тряпочек, салфеток для аппликации ❖ Бросовый материал (фольга, фантики от конфет и др.) ❖ Место для сменных выставок детских работ, совместных работ детей и родителей ❖ Альбомы- раскраски ❖ Предметы народно – прикладного искусства
«Музыкальный уголок»	<ul style="list-style-type: none"> ❖ Развитие творческих способностей в самостоятельно-ритмической деятельности ❖ Непосредственно образовательная деятельность ❖ Утренняя гимнастика ❖ Досуговые мероприятия, ❖ Театрализованные представления ❖ Родительские собрания и прочие мероприятия для родителей ❖ Образовательная деятельность 	<ul style="list-style-type: none"> ❖ Детские музыкальные инструменты ❖ Портреты композиторов (старший возраст) ❖ Магнитофон ❖ Набор аудиозаписей ❖ Музыкальные игрушки (озвученные, не озвученные) ❖ Игрушки- самоделки ❖ Музыкально- дидактические игры ❖ Музыкально- дидактические пособия ❖ Детские музыкальные инструменты

Развивающая предметно-пространственная среда обеспечивает максимальную реализацию образовательного потенциала пространства МБДОУ, групп и участков, материалов, оборудования и инвентаря для развития детей дошкольного возраста в соответствии с особенностями каждого возрастного этапа, охраны и укрепления их здоровья, возможность общения и совместной деятельности детей (в том числе детей разного возраста) и взрослых, двигательной активности детей, а также возможности для уединения.

Развивающая предметно-пространственная среда должна обеспечивать реализацию различных образовательных программ; учет национально-культурных, климатических условий, в которых осуществляется образовательная деятельность; учет возрастных особенностей детей.

Развивающая среда построена на следующих *принципах*

<p><i>Насыщенность</i> среды соответствует возрастным возможностям детей и содержанию Программы. Образовательное пространство оснащено средствами обучения и воспитания, соответствующими материалами, игровым, спортивным, оздоровительным оборудованием, инвентарем, которые обеспечивают:</p> <ul style="list-style-type: none"> ❖ игровую, познавательную, исследовательскую и творческую активность всех воспитанников, экспериментирование с доступными детям материалами (в том числе с песком и водой); ❖ двигательную активность, в том числе развитие крупной и мелкой моторики, участие в подвижных играх и соревнованиях; ❖ эмоциональное благополучие детей во взаимодействии с предметно-пространственным окружением; ❖ возможность самовыражения детей. <p>Для детей раннего возраста образовательное пространство предоставляет необходимые и достаточные возможности для движения, предметной и игровой деятельности с разными материалами.</p>	
<p><i>Трансформируемость</i> пространства дает возможность изменений предметно-пространственной среды в зависимости от образовательной ситуации, в том числе от меняющихся интересов и возможностей детей;</p>	
<p><i>Полифункциональность</i> материалов позволяет разнообразно использовать различные составляющих предметной среды: детскую мебель, маты, мягкие модули, ширмы, природные материалы, пригодные в разных видах детской активности (в том числе в качестве предметов-заместителей в детской игре).</p>	
<p><i>Вариативность</i> среды позволяет создать различные пространства (для игры, конструирования, уединения и пр.), а также разнообразный материал, игры, игрушки и оборудование, обеспечивают свободный выбор детей. Игровой материал периодически сменяется, что стимулирует игровую, двигательную, познавательную и исследовательскую активность детей.</p>	
<p><i>Доступность</i> среды создает условия для свободного доступа детей к играм, игрушкам, материалам, пособиям, обеспечивающим все основные виды детской активности.</p>	
<p><i>Безопасность</i> предметно-пространственной среды обеспечивает соответствие всех ее элементов требованиям по надежности и безопасности их использования.</p>	

Краткая презентация Программы

Наименование программы	<p align="center">ОСНОВНАЯ ОБРАЗОВАТЕЛЬНАЯ ПРОГРАММА муниципального бюджетного дошкольного образовательного учреждения «Детский сад №32» для детей от 2 до 7 лет</p>
Дата утверждения Программы	«24» августа 2020 г

Возрастные и иные категории детей, на которых ориентирована Программа	Программа ориентирована на воспитанников ДООУ с 2 до 7 лет (в особых случаях до 8 лет)
Срок реализации Программы	5 лет
Используемые примерные Программы	Программы: «От рождения до школы» под редакцией Н.Е. Вераксы, Т.С. Комаровой, М.А. Васильевой; парциальная программа С. Н. Николаевой «Юный эколог»
Направление вариативной части программы	<p>Содержание регионального компонента Программы реализуется с целью: научить детей учить и уважать природу, защищать ее, а это значит, прежде всего, начинать надо со своего родного края, там, где ты родился, потому что мы, в первую очередь, сами должны научиться любить его.</p> <p>Красота родной природы рождает патриотизм, любовь к Родине, привязанность к тому месту, где живешь.</p>